


58. Jahrestagung 2009 der Norddeutschen Orthopädenvereinigung e.V.

18.–20. Juni 2009, CCH – Congress Center Hamburg

HAUPTPROGRAMM



Norddeutsche
Orthopädenvereinigung e.V.
www.norddeutsche-orthopaeden.de



DURCHBRUCH

Effektive, orale Antikoagulation. Ohne Monitoring.

Pradaxa® 75 mg/110 mg Hartkapseln, Wirkstoff: Dabigatranetexilat. Verschreibungspflichtig. **Zusammensetzung:** Jede Hartkapsel enthält 75 mg oder 110 mg Dabigatranetexilat (als Mesilat); **Sonstige Bestandteile:** Kapselfüllung: Weinsäure, Arabisches Gummi, Hypromellose, Dimeticon 350, Talkum, Hyprolose; Kapselhülle: Carrageenan, Kaliumchlorid, Titandioxid, Indigokarmin (E132), Gelborange S (E110), Hypromellose, gereinigtes Wasser; **schwarze Druckfarbe:** Schellack, Butan-1-ol, 2-Propanol, Ethanol vergällt (mit Aceton, Methanol und Acetylacetat), Eisen(II)-oxid (E172), gereinigtes Wasser, Propylen-glykol. **Wirkweise:** Direkter, reversibler Thrombin-inhibitor. **Anwendungsgebiete:** Primärprävention von venösen thromboembolischen Ereignissen bei erwachsenen Patienten nach elektivem chirurgischen Hüft- oder Kniegelenkersatz. **Gegenanzeigen:** Überempfindlichkeit gegen den Wirkstoff oder einen der sonstigen Bestandteile; schwere Beeinträchtigung der Nierenfunktion (Kreatinin-Clearance < 30 ml/min); akute, klinisch relevante Blutung; Organschäden, die das Blutungsrisiko erhöhen; spontane oder pharmakologisch bedingte Einschränkung der Hämostase; Beeinträchtigung

der Leberfunktion oder Lebererkrankung, die Auswirkungen auf das Überleben erwarten lässt; gleichzeitige Behandlung mit Chinidin. **Nebenwirkungen:** **Häufig:** Abnahme der Anzahl roter Blutkörperchen im Blut; Hämatoambildung; Blutung infolge einer Verletzung; Abnahme der Menge an Hämoglobin im Blut; Wundsekretion; Blutergussbildung, Blutung, Abnahme der Anzahl roter Blutkörperchen nach einem chirurgischen Eingriff; Blutergussbildung infolge einer Verletzung; Austreten einer geringen Menge an Flüssigkeit aus dem Hautschnitt, der für den chirurgischen Eingriff durchgeführt wurde; durch Labortest nachweisbares Blut im Urin. **Gelegentlich:** Blutung; Blutung in ein Gelenk, aus Hämorrhoiden, in den Mastdarm, aus der Eintrittsstelle eines Katheters in eine Vene, an der Stelle des chirurgischen Schnitts; Abnahme der Anzahl der Blutplättchen im Blut; Nasenbluten; Magen- oder Darmblutung; Blut im Urin, das diesen rosa oder rot färbt; Unterhautblutung; blutgefärbte Absonderung aus der Eintrittsstelle eines Katheters in eine Vene; Nachweis von Blut im Stuhl durch einen Labortest; Absinken der Anzahl roter Blutkörperchen; von der Norm abweichende Leberfunktionswerte. **Hinweis:** Weitere Einzelheiten enthalten die Fach- bzw. Gebrauchsinformationen, deren aufmerksame Durchsicht wir

empfehlen. **Darreichungsform und Packungsgrößen:** Pradaxa® 75 mg und 110 mg Hartkapseln sind in Packungen mit 10 x1, 30 x1 oder 60 x1 Kapseln (Teil einer Klinikpackung) in perforierten Blisterpackungen aus Aluminium zur Abgabe von Einzeldosen erhältlich. **Stand der Information:** März 2008

Boehringer Ingelheim Pharma GmbH & Co. KG
55216 Ingelheim am Rhein
 Tel.: 08 00/77 90 90 0, Fax: 0 61 32/72 99 99
 E-Mail: info@boehringer-ingelheim.de

Weitere Informationen finden Sie unter:
www.pradaxa.de

Pradaxa®
 Dabigatranetexilat

Innovation in der Antikoagulation

08/08

INHALTSVERZEICHNIS

Grußwort	5
Veranstaltungsübersicht	6
Allgemeine Hinweise	9
Wissenschaftliches Programm	14
Posterübersicht	62
Rahmenprogramm	70
Referenten und Vorsitzende	72
Aussteller	98
Sponsoren und Inserenten / Ausstellungsplan / Raumplan 1. OG	100



Bildquellen: CCH – Congress Center Hamburg / Hamburg
 Tourismus GmbH / Agentur für KunstVerstand /
 La Vela / Messmer



Liebe Kolleginnen, liebe Kollegen,

wir freuen uns, Sie in diesem Jahr zur 58. Jahrestagung der Norddeutschen Orthopädenvereinigung e.V., die vom 18.–20.06.2009 diesmal im CCH – Congress Center Hamburg stattfindet, begrüßen zu dürfen!

Orthopädie und Unfallchirurgie finden sich nicht nur im Tagungspräsidium wieder, sondern auch im Programm. Die Referenten sind hochwertig, die Themen und Workshops für den Alltag in der Praxis und Klinik relevant.

Hamburg, als Tor zur Welt, mit der Alster, dem Hafen, seiner Kultur, dem pulsierenden Nachtleben und unbegrenzten Einkaufsmöglichkeiten wird sich mit den längsten Tagen des Jahres von seiner besten Seite zeigen. Sie werden Ihrer Kongressbegleitung eine willkommene Abwechslung für den manchmal anstrengenden Alltag bieten können.

Wir wünschen Ihnen einen angeregten kollegialen Austausch und eine gute Zeit in Hamburg.

Ihre



Michael J. Raschke



Alfred Karbowski

Donnerstag, 18.06.2009

Zeit	Saal-G2	Saal-E	Saal-F	Saal-B1	Saal-B2	Saal-B3	Raum A
ab 10.00	ANMELDUNG						
11.00 – 13.00	Sporttrauma (Knie) (V1)	Komplikationen in der Kinderorthopädie und Kindertraumatalogie (V4)	Freie Vorträge Endoprothetik – Hüfte (V7)	Forum Junge Wissenschaft – AXIS-Forschungspreis (V10)	Freie Vorträge Kinder/Fuß/Tumor (V13)	Gutachterliche Probleme nach traumatischen/osteoporotischen Frakturen (V16)	Kurs Botulinumtoxin in der Orthopädie (zertifiziert)
13.00 – 13.30	Eröffnungsveranstaltung „Moin moin“ im Foyer und anschließend Eröffnung der Industrieausstellung						
13.30 – 14.30	Workshop Storz Aktuelle Therapie-trends bei VKB-Ruptur			Sateliten-Symposium ESKA Implants Defektersatz am Femur – Probleme und Chancen	Workshop Zimmer Knierevision Trabecular Metal/RHK		
14.30 – 16.00	Sporttrauma (Schulter) (V2)	Verletzungen im Kindes- und Jugendalter (V5)	Das infizierte Implantat I (V8)	Freie Vorträge: Experimentell (V11)	Freie Vorträge Wirbelsäule I (V14)	Tape-Kurs	Kurs Botulinumtoxin in der Orthopädie
16.00 – 16.30	Pause / Posterbegehung 16.00 – 18.00 im Foyer (Poster 01 bis 35)						
16.30 – 18.00	Hüftarthroskopie-Impingement (V3)	Distale Radiusfraktur (V6)	Das infizierte Implantat II (V9)	Refrresher-Kurs – Der multimorbide Patient (V12)	Freie Vorträge Wirbelsäule II (V15)	Tape-Kurs	Kurs Botulinumtoxin in der Orthopädie

Freitag, 19.06.2009

Zeit	Saal-G2	Saal-E	Saal-F	Saal-B1	Saal-B2	Saal-B3	Raum A
8.00 – 9.00	Mitgliederversammlung NOV						
9.00 – 10.30	Vorderer Kniebeschmerz – Rund um die Patella (V17)	Endoprothetik MIS – Zwischenbilanz I (V21)	Komplikationen nach Primäreingriffen I – Allgemeiner Teil + Infektion (V25)	Kinder-sportmedizin (V29)	Freie Vorträge Schulter/Hüfte (V33)	Sonographie Säuglings-hüfte	Ponseti-Kurs
10.30 – 11.00	Pause						
11.00 – 13.00	Patellofemorale Instabilität (V18)	Endoprothetik MIS – Zwischenbilanz II (V22)	Komplikationen nach Primäreingriffen II – Spezieller Teil 1 (V26)	Fallstricke in der Kinderortho-pädie (V30)	Freie Vorträge Knie (V34)	Sonographie Säuglings-hüfte	Ponseti-Kurs
13.00 – 13.30	Pause						
13.30 – 14.30	Sateliten-Symposium Bayer Vital Innovatives aus der Endoprothetik: – Thromboembolieprophylaxe mit dem oralen Faktor-Xa-Inhibitor Rivaroxaban – Aktuelle Behandlungskonzepte	Workshop LIMA-Deutschland COLLO-MIS, eine Kurzschaft-Endoprothese in der „integrierten Versorgung“	Workshop Beckenzwinge				
14.30 – 16.00	Humeruskopffraktur (V19)	Fuß I (V23)	Komplikationen nach Primäreingriffen III – Spezieller Teil 2 (V27)	Proximale Femurfraktur (V31)	Sonographie Säuglings-hüfte	Sonographie Säuglings-hüfte	Ponseti-Kurs
16.00 – 16.30	Pause / Posterbegehung 16.00 – 18.00 im Foyer (Poster 36 bis 70)						
16.30 – 18.00	Humeruskopfendoprothetik (V20)	Fuß II (V24)	Technische Orthopädie (V28)	„Auch wenn Du noch so gut chirurgst, es kommt der Fall, den Du vermurxt“ (V32)	Sonographie Säuglings-hüfte	Sonographie Säuglings-hüfte	

Samstag, 20.06.2009

Zeit	Saal-G2	Saal-E	Saal-F	Saal-B1	Saal-B2
9.00 – 10.30	Disogener Kreuzschmerz (V35)	Periprothetische Fraktur (V37)		OP-Pflege Schwesternfortbildung Hygiene im OP – Die peri-prothetische Fraktur (V 39)	TraumaNetzwerk-Session (V41)
10.30 – 11.00	Pause				
11.00 – 13.00	Osteoporotische Wirbelkörperfraktur (V36)	Traum-Ehe Orthopädie – Unfallchirurgie: Konsequenzen für das berufsgenossenschaftliche Heilverfahren? (V38)	Ambulantes Operieren – Was kann ambulant und was sollte stationär operiert werden? – Hand – Schulter – Fuß (V40)	OP-Pflege Schwesternfortbildung Hygiene im OP – Die peri-prothetische Fraktur (V 39)	Workshop Klinische und bildgebende Diagnostik des Schultergelenks
13.00 – 13.30	Chill Out im Foyer				

Veranstalter

Norddeutsche Orthopädenvereinigung e.V.
www.norddeutsche-orthopaeden.de

Tagungsort

CCH – Congress Center Hamburg
 Am Dammtor/Marseiller Straße, 20355 Hamburg
 Tel. (040) 3569-0, www.cch.de

Registrierungscounter

Tel. (040) 3569-5315, Fax (040) 3569-5415

Termin

18.–20. Juni 2009

Kongresspräsidenten

Prof. Dr. med. Alfred Karbowski
 Klinik für Orthopädie, Spezielle Orthopädische Chirurgie und Sportmedizin am Krankenhaus der Augustinerinnen, Severinsklösterchen Köln
 Jakobstraße 27–31, 50678 Köln
 Tel. (0221) 3308-1351, -1352, Fax (0221) 3308-1556
 E-Mail: info@koeln-orthopaedie.de

Univ.-Prof. Dr. med. Michael J. Raschke
 Klinik und Poliklinik für Unfall-, Hand- und Wiederherstellungschirurgie
 Universitätsklinikum Münster
 Waldeyerstraße 1, 48149 Münster
 Tel. (0251) 83-56337
 E-Mail: uhchir@uni-muenster.de

Organisatorische Leitung

Oberarzt Dr. med. Lars Goebel
 Tel. (0221) 3308-5287, E-Mail: info@koeln-orthopaedie.de

Oberarzt Dr. med. Thomas Fuchs
 Tel. (0251) 83-56301, E-Mail: fuchst@uni-muenster.de

Kongress-Sekretariat

Dr. med. Annette Rathert
 Tel. (0221) 3308-5313, E-Mail: info@koeln-orthopaedie.de

ALLGEMEINE HINWEISE

Kongressorganisation

Kongress- und MesseBüro Lentzsch GmbH
Seifgrundstraße 2, 61348 Bad Homburg
Tel. (06172) 6796-0, Fax (06172) 6796-26
E-Mail: info@kmb-lentzsch.de

Das Kongress- und MesseBüro Lentzsch ist Veranstalter der Industrieausstellung und des Rahmenprogramms.

Kongressgebühren

	bis 18.05.2009	ab 19.05.2009
Chefarzt/Niedergelassener Arzt	135,00 €	150,00 €
Oberarzt	85,00 €	100,00 €
Assistenzarzt*	50,00 €	60,00 €
Physiotherapeut	40,00 €	50,00 €
Student*	gebührenfrei	
Vortrags-/Posterreferent/ Vorsitzender/Moderator	gebührenfrei	

Ermäßigung

Mitglieder der Norddeutschen Orthopädenvereinigung e.V. erhalten bei Vorlage der Mitgliedsbescheinigung eine Ermäßigung von 20,00 €.

Tageskarten

Donnerstag, 18.06.2009	60,00 €
Freitag, 19.06.2009	90,00 €
Samstag, 20.06.2009	60,00 €

* Für die Gewährung ermäßigten/kostenfreien Eintritts sind gültige Bescheinigungen der Klinik bzw. Universität vorzulegen. Bitte vorab faxen an: KMB Lentzsch: (06172) 6796-26

Die Teilnahmegebühr beinhaltet den Besuch aller Vortragsveranstaltungen, der Posterausstellung, der Industrieausstellung und der Eröffnungs- und Abschlussveranstaltung.

Anmeldung

Bitte melden Sie sich online unter www.norddeutsche-orthopaeden.de an.

Anmeldebestätigung

Eine schriftliche Anmeldebestätigung erhalten Sie nach Zahlungseingang.
Die Anmeldung ist verbindlich.

Zertifizierung

Die Veranstaltung wurde von der Ärztekammer Hamburg mit 15 CME Punkten zertifiziert. Eine entsprechende Bescheinigung erhalten Sie vor Ort.

ALLGEMEINE HINWEISE

Zahlungshinweise

Zahlungsmöglichkeiten

- per Kreditkarte (Eurocard oder VISA)
- per Bank-Überweisung unter Angabe Ihres Namens sowie „NOV 2009“ auf folgende Bankverbindung:
Kongress- und Messebüro Lentzsch GmbH
Deutsche Bank AG, BLZ 500 700 24
Konto Nr. 09 383 65 03
IBAN: DE87 5007 0024 0093 8365 03
BIC (Swift Code): DEUTDE33HAN

Stornierung

Bei der schriftlichen Stornierung Ihrer Tagungsteilnahme bis zum 18. Mai 2009 werden 10,00 € pro Person Stornierungs- bzw. Bearbeitungsgebühren berechnet. Ab dem 19. Mai 2009 ist eine Rückzahlung der Teilnahmegebühr nicht mehr möglich. Maßgeblich für die Einhaltung der Fristen ist der Eingangsstempel der Kongress- und MesseBüro Lentzsch GmbH.

Haftung

Die Kongress- und MesseBüro Lentzsch GmbH tritt in jedem Falle nur als Vermittler auf und haftet nicht für Verluste, Unfälle oder Schäden an Personen und Sachen, gleich welchen Ursprungs. Die Haftung der mit den Fahrten beauftragten Personen und Unternehmen bleibt hiervon unberührt. An allen Ausflügen, Touren usw. beteiligt sich der Reisende auf eigene Gefahr. Mündliche Nebenabsprachen sind unverbindlich, sofern sie nicht schriftlich bestätigt werden.

Tagungsunterlagen

Ihr Namensschild sowie die bestellten Karten für das Tagungs- und Rahmenprogramm werden Ihnen zusammen mit der Anmeldebestätigung vorab zugesandt. Das endgültige Programm und die Teilnahmebestätigungen erhalten Sie vor Ort im Tagungsbüro.

Hotelreservierung

Eine Aufstellung von Hotels mit Zimmerkontingenten zum Kongress finden Sie unter www.norddeutsche-orthopaeden.de. Buchungen können direkt bei den Hotels unter dem Stichwort „NOV-Tagung“ vorgenommen werden.

Hotelzimmer können auch über die Tourismus-Zentrale Hamburg gebucht werden.
Internet: www.hamburg-tourism.de, Tel. (040) 30051-0, Fax (040) 30051-333

Stadtplan/Wegbeschreibung



Eine genaue Anfahrtsbeschreibung finden Sie unter <http://www.hamburg-messe.de/hmc/content/co/de/anreise.php>

Hinweise zur Posterausstellung

Anmeldung

Die Kongressanmeldung ist eine unbedingte Voraussetzung für eine Teilnahme an der Posterausstellung.

Standort

Die Posterausstellung findet in diesem Jahr im Foyer statt. Die Platzierung des Posters entspricht der Nummerierung des Posterthemas gemäß des Programms. Die Posterflächen sind entsprechend mit Kennziffern beschriftet.

Postergröße

Die Postergröße beträgt maximal 90 cm Breite x 150 cm Höhe. Hochformat ist unbedingt einzuhalten.

Befestigung

Die Befestigung der Poster kann mit bereitliegenden Materialien vor Ort erfolgen.

Posterzeiten

Die Montage der Poster sollte am Donnerstag, dem 18. Juni 2009, zwischen 10.00 Uhr und 13.00 Uhr erfolgen. Der Abbau ist am Samstag, dem 20. Juni 2009, zwischen 13.00 Uhr und 15.00 Uhr möglich. Bis 15.00 Uhr sollten alle Poster abgehängt sein. Der Veranstalter haftet nicht für verbliebene Poster bzw. für deren Rücksendung.

Posterbegehung

Die Posterbegehungen mit Moderatoren finden am Donnerstag, dem 18.06.09, und am Freitag, dem 19.06.09, jeweils von 16.00–18.00 Uhr entsprechend des endgültigen Programmes statt. Die Posterautoren werden höflichst gebeten, zur Erläuterung und Diskussion Ihrer Poster zur Verfügung zu stehen. Es werden am Schluss der Veranstaltung drei Posterpreise verliehen.

Industrierausstellung

In direkter Nähe zu den Vortragssälen im 2. OG des CCH Hamburg, Foyer Saal D und Saal G1, findet von Donnerstag bis Samstag eine begleitende Fachausstellung der medizinisch-technischen und pharmazeutischen Industrie statt. Da eine Tagung ohne die Unterstützung der Industriepartner nicht möglich wäre, wird um regen Besuch und Kontaktpflege gebeten.

Hinweise für Referenten

Anmeldung

Bitte melden Sie sich über das Online-Anmeldeformular auf der Website www.norddeutsche-orthopaeden.de möglichst frühzeitig für die Tagung an. Eine Anmeldung vor Ort am Registrierungscounter ist ebenso möglich.

Präsentations-Medien

Bitte bringen Sie Ihre Vortragspräsentation (Power Point) auf USB-Stick, CD oder DVD mit. Bitte geben Sie Ihre Präsentation spätestens 1 Stunde vor Beginn der Sitzung bzw. am Tag vor der Morgensitzung in der Medienannahme ab. Das Mitbringen eigener Laptops ist auch möglich.

Medien-Annahme

Die Medienannahme befindet sich im Foyer, bitte beachten Sie die Ausschilderung.

Donnerstag, 18.06.2009

11.00 – 13.00 Uhr

Saal G2

V 1 Sporttrauma (Knie)

Vorsitz: T. Zantop, Münster, P. Schöttle, München und
C. Jürgens, Hamburg

V 1.1 Therapeutische Aspekte bei akuten und chronischen Knorpelschäden
S. Scheffler, Berlin 12'

V 1.2 Aktuelle Trends bei VKB Rekonstruktion
T. Zantop, Münster 12'

V 1.3 Patellainstabilität – ein multifaktorielles Problem
P. Schöttle und A. Imhoff, München 12'

V 1.4 Hintere Instabilitäten – Diagnostik und Therapie
W. Petersen und T. Zantop, Berlin/Münster 12'

Mini-Battle

V 1.5 Varusgonarthrose – Pro Hohe tibiale Umstellungsosteotomie
S. Meyer und P. Lobenhoffer, Hannover 12'

V 1.6 Varusgonarthrose – Pro Unicondylären Ersatz
K. Schmoranzler und W. Petersen, Berlin 12'

V 1.7 Biomechanischer Vergleich von 2 Rekonstruktionstechniken des posterolateralen Komplexes (PCL) am Kniegelenk mit Autograft in Pressfit-Technik
M. Panzica, J. Janzik, E. Brobowitsch, C. Krettek, C. Hurschler und M. Jagodzinski, Hannover 5'

V 1.8 Mittelfristige Ergebnisse nach isolierter Rekonstruktion des hinteren Kreuzbandes mit der Semitendinosus- und Gracilissehne
M. Lahner, Bochum und M. Strobel, Straubing 5'

V 1.9 Wie viele Patienten, bei denen eine Knieendoprothese implantiert wird, haben ein intaktes vorderes Kreuzband?
J. Jerosch, J. Schunck und C. Neuhäuser, Neuss 5'

13.00 – 13.30 Uhr

Foyer

Eröffnungsveranstaltung „Moin, moin“

und anschließend Eröffnung der Industrierausstellung

13.30 – 14.30 Uhr

Saal G2

Workshop Storz Aktuelle Therapietrends bei VKB-Ruptur

Diagnostik und Indikation bei VKB Ruptur
S. Lenschow, Münster

Transplantatwahl bei VKB Rekonstruktion
S. Scheffler, Berlin

VKB Doppelbündelrekonstruktion
T. Zantop, Münster

14.30 – 16.00 Uhr

Saal G2

V 2 Sporttrauma (Schulter)

Vorsitz: J. Steinbeck, Münster und K.-U. Jensen, Hamburg

V 2.1 Bildgebung bei Sportverletzungen
S. Waldt, München 12'

V 2.2 Stabilisierende Verfahren (Schulterluxation-SLAP)
J. Steinbeck, Münster 12'

V 2.3 Rotatorenmanschettenruptur (pro offen – contra ASK)
L. Seebauer, München 12'

V 2.4 Rotatorenmanschettenruptur (contra offen – pro ASK?)
A. Werner, Hamburg 12'

V 2.5 AC-Gelenk
S. Roßlenbroich, Münster 12'

Donnerstag, 18.06.2009

WISSENSCHAFTLICHES PROGRAMM

- V 2.6 Lebensqualität und Arbeitsfähigkeit nach offener Rekonstruktion der Rotatorenmanschette 5'
O. Steimer, R. Seil, M. Kuschnierz und M. Kusma, Homburg/Saar / Luxemburg
- V 2.7 Gibt es einen Zusammenhang zwischen traumatischen SLAP- und Pulley-Läsionen? 5'
J. Kircher, T. Patzer, P. Magosch, S. Lichtenberg und P. Habermeyer, Düsseldorf / Marburg / Heidelberg
- V 2.8 Das spinoglenoidale Ligament – Eine anatomische Untersuchung 5'
J. Jerosch, T. Filler und D. Mertens, Neuss / Münster

16.00 – 16.30 Uhr Pause

16.00 – 18.00 Uhr Posterbegehung im Foyer (Poster 01 bis 35)

16.30 – 18.00 Uhr

Saal G2

V 3 Hüftarthroskopie-Impingement

Vorsitz: G. Godolias, Herne und K.-D. Heller, Braunschweig

- V 3.1 Klinisch-radiologische Diagnostik des femoro-acetabulären Impingements – Tipps und Tricks 25'
L. Büchler, Bern
- V 3.2 Möglichkeiten der Hüft-Arthroskopie 20'
O. Rühmann, Peine
- V 3.3 FAI Behandlungsmöglichkeiten: Offen vs. Arthroskopische Verfahren 20'
M. Beck, Bern
- V 3.4 Offene Therapieverfahren bei der Behandlung des femoro-acetabulären Impingements – Was können wir erwarten? 20'
H. Nötzli, Bern

WISSENSCHAFTLICHES PROGRAMM

11.00 – 13.00 Uhr

Saal E

V 4 Komplikationen in der Kinderorthopädie und Kindertraumatologie

Vorsitz: W. Linhart, Graz und J. Rütt, Köln

- V 4.1 Einführung und Vorstellung von Lila (Verein Licht und Lachen für kranke Kinder) 15'
W. Linhart, Graz
- V 4.2 Komplikationsmanagement 15'
W. Linhart, Graz
- V 4.3 Analyse und Diagnostik von Gangstörungen und deren Ursachen 15'
A. Hell, Göttingen
- V 4.4 Angeborene Wirbelsäulenfehlbildungen 15'
A. Hell, Göttingen
- V 4.5 Aktuelle Strategien zur Komplikationsvermeidung nach Frakturen am Ellenbogen 15'
R. Kraus, Gießen
- V 4.6 Epidemiologie, Behandlungsstrategien und typische Komplikationen nach Wachstumsfugenlösungen der unteren Extremitäten 15'
R. Kraus, Gießen

13.00 – 13.30 Uhr

Foyer

Eröffnungsveranstaltung „Moin, moin“

und anschließend Eröffnung der Industrieausstellung

Donnerstag, 18.06.2009

WISSENSCHAFTLICHES PROGRAMM

WISSENSCHAFTLICHES PROGRAMM

14.30 – 16.00 Uhr **Saal E**

V 5 Verletzungen im Kindes- und Jugendalter
 Vorsitz: W. Schlickewei, Freiburg und D. Sommerfeldt, Hamburg

- V 5.1 Unterarmschaftfrakturen 12'
R. Kraus, Gießen

- V 5.2 Die „Kadi-Verletzung“ – Supracondylica 12'
R. Meffert, Würzburg

- V 5.3 Schafffrakturen untere Extremität 12'
I. Beshir, Hamburg

- V 5.4 Kreuzbandverletzungen 12'
D. Pape, Luxemburg

- V 5.5 Wertigkeit der MRT bei der Diagnostik und Therapie von bi- und triplanaren Frakturen bei Jugendlichen 5'
B. El-Zayat, A. Krueger, D. Mann, T. Efe und M. Schnabel, Marburg

- V 5.6 Die arthroskopische Therapie der traumatischen Schulterluxation beim Jugendlichen – Prospektive Ergebnisse nach 36 Monaten 5'
R. Listringhaus, R. Heikenfeld und G. Godolias, Herne

16.00 – 16.30 Uhr Pause

16.00 – 18.00 Uhr Posterbegehung im Foyer (Poster 01 bis 35)

16.30 – 18.00 Uhr **Saal E**

V 6 Distale Radiusfraktur
 Vorsitz: M. Schult, Hamburg und W. Lehmann, Hamburg

- V 6.1 Darf ich noch konservativ behandeln? 12'
M. Schult, Hamburg

- V 6.2 Winkelstabilität – pro 12'
W. Schäfer, Gummersbach

- V 6.3 Winkelstabilität – contra 12'
F. Neudeck, Bremen

- V 6.4 Ist der Fixateur externe out? 12'
W. Lehmann, Hamburg

- V 6.5 Nagel 12'
G. Gradl, Rostock

- V 6.6 Die Versorgung der distalen Radiusextensionsfraktur mit einem intramedullären Kraftträger. Braucht es wirklich ein neues Implantat? 5'
B. Bär und G. Gradl, Bünde / Rostock

- V 6.7 Der distale Speichenbruch des alten Menschen 5'
L. Lindemann-Sperfeld, F. Göhre und W. Otto, Halle

11.00 – 13.00 Uhr **Saal F**

V 7 Freie Vorträge: Endoprothetik – Hüfte
 Vorsitz: D. Lazovic, Oldenburg und Ch. Götze, Bad Oeynhausen

- V 7.1 Die Wahl der Endoprothese bei jüngeren Coxarthrose-Patienten 5'
F. Mazoochian und V. Jansson, München

- V 7.2 6-Jahres-Ergebnisse des Hip-resurfacing beim jungen Erwachsenen 5'
A. von Stockert, M. Ames und J. Zöllner, Karlsbad

- V 7.3 Die Coxarthrose des jüngeren Patienten – Ist der Oberflächenersatz hier wirklich ein sicheres Zukunftsmodell? 5'
C. Gauck, Hamburg

- V 7.4 Klinisch-radiologische und dexametrische 5-Jahres-Ergebnisse der Schenkelhalsendoprothese CUT 5'
W. Steens, P. Müller, U. Simon und R. Decking, Bad Oeynhausen / Münster / Ulm

- V 7.5 Luxationshäufigkeit nach mini Hüft-TEP mit Großköpfen 5'
M. Sparmann, U. Erxleben, A. Huppertz und S. Radmer, Berlin

- V 7.6 Die Metha-Kurzschaff-Prothese als Revisionsimplantat nach Hüftkopfkappenimplantation 5'
G. von Lewinski, T. Flörkemeier, P. Klages, M. Lerch, H. Windhagen und F. Thorey, Hannover

Donnerstag, 18.06.2009

WISSENSCHAFTLICHES PROGRAMM

- | | | |
|--------|--|----|
| V 7.7 | Erfordert die transverse Osteotomie bei der subtrochantären Femurverkürzungsosteotomie in der Hüftprothesenimplantation hoher Dysplasiecoxarthrosen eine additive Osteosynthese?
<i>C. Goetze und J. Ahrens, Bad Oeynhausen</i> | 5' |
| V 7.8 | Mechanische Frühkomplikationen bei Hüft-TEP-Wechseloperationen
<i>P. Dufek und J. Mosel, Neustadt</i> | 5' |
| V 7.9 | Zementierte Stielwechsel an der Hüfte – eine effiziente Option für ältere Patienten?
<i>T. Lichtinger, A. Pingsmann, N. Erol, W. Teske und E. Lindhorst, Bochum / Berlin / Essen</i> | 5' |
| V 7.10 | Keramik- und Metallköpfe im Dauertest – eine Langzeitanalyse des PE-Abriebs nach 20 Jahren
<i>M. Ihle, S. Mai und W. Siebert, Kassel</i> | 5' |
| V 7.11 | Reduzierter Metallionenanstieg bei Patienten mit keramikbeschichteter Oberflächenersatzendoprothese?
<i>G. Bongaerts, K. Jensen, A. Denda und S. Schneider, Hamburg</i> | 5' |
| V 7.12 | Schwere Chrom-/Kobaltintoxikation nach Bruch eines Keramikkopfes bei einliegender Hüftprothese. Ein Fallbeispiel.
<i>V. Kutz und W. Klauser, Hamburg</i> | 5' |
| V 7.13 | Inadäquate Anteversion der Pfanne führt zu erhöhtem Fraktur-Risiko von Keramik-Komponenten in der Hüftendoprothetik
<i>J. Kircher, W. Mittelmeier und R. Bader, Düsseldorf / Rostock</i> | 5' |
| V 7.14 | Virale Infektionen in der Endoprothetik – welche Gefahr besteht für das medizinische Personal?
<i>M. Klein, J. Sorrentino, T. Hüfner, C. Krettek und F. Hildebrand, Hannover</i> | 5' |

13.00 – 13.30 Uhr

Foyer

Eröffnungsveranstaltung „Moin, moin“

und anschließend Eröffnung der Industrieausstellung

WISSENSCHAFTLICHES PROGRAMM

14.30 – 16.00 Uhr

Saal F

V 8 Das infizierte Implantat I

Vorsitz: G. Gosheger, Münster und G. Muhr, Bochum

- | | | |
|-------|---|-----|
| V 8.1 | Der Frühinfekt nach Osteosynthese
<i>H. Lill, Hannover</i> | 10' |
| V 8.2 | Der Frühinfekt nach Prothese
<i>H. Haas, Bonn</i> | 10' |
| V 8.3 | Frühzeitige Lappendeckung – pro
<i>K. Busch, Hannover</i> | 10' |
| V 8.4 | Frühzeitige Lappendeckung – contra
<i>C. Josten, Leipzig</i> | 10' |
| V 8.5 | Vancomycin-Kollagen – Resorbierbarer Arzneistoffträger mit einem Glykopeptid zur Lokal-Antibiose beim multiresistenten Implantatinfekt
<i>R. Ascherl, K. Sorg, K. Neugebauer, E. Lenz und H. Schwarck, Schwarzenbruck / Nürnberg / Ulm</i> | 5' |
| V 8.6 | Die Behandlung des periprothetischen Frühinfektes mit der Vakuum-Installationstherapie
<i>G. Köster, N. Ritter und S. Rading, Lorsch</i> | 5' |
| V 8.7 | Die Problematik von infizierten Total Knie Endoprothesen – unsere Auffassung
<i>M. Starek, J. Stehlik und M. Held, Budweis</i> | 5' |

16.00 – 16.30 Uhr Pause

16.00 – 18.00 Uhr Posterbegehung im Foyer (Poster 01 bis 35)

Donnerstag, 18.06.2009

WISSENSCHAFTLICHES PROGRAMM

WISSENSCHAFTLICHES PROGRAMM

16.30 – 18.00 Uhr

Saal F

V 9 Das infizierte Implantat II

Vorsitz: V. Heppert, Ludwigshafen und G. von Förster, Hamburg

- | | | |
|-------|--|-----|
| V 9.1 | Gibt es den „Low-Grade-Infekt“?
<i>B. Schwantes, Hamburg</i> | 10' |
| V 9.2 | Der Spätinfekt nach Osteosynthese
<i>V. Heppert, Ludwigshafen</i> | 10' |
| V 9.3 | Der Spätinfekt nach Prothese
<i>G. von Förster, Hamburg</i> | 10' |
| V 9.4 | Silberprothese
<i>G. Gosheger, Münster</i> | 10' |
| V 9.5 | Antibiotikabeschichtung
<i>T. Fuchs, Münster</i> | 10' |
| V 9.6 | Distanz-Arthrodesen des Kniegelenkes mit intramedullären Implantaten nach septischem KTP-Verlust
<i>P. Herrmann und V. Heppert, Ludwigshafen</i> | 5' |
| V 9.7 | Eine modulare Interim-Endoprothese als Spacer für den mehrzeitigen Wechsel bei septischen Komplikationen nach Teil- und Totalersatz des Femurs
<i>R. Ascherl und M. Dezulovic, Schwarzenbruck</i> | 5' |

11.00 – 13.00 Uhr

Saal B1

V 10 Forum Junge Wissenschaft – AXIS-Forschungspreis

Vorsitz: J. Jerosch, Neuss, M. Morlock, Hamburg und J. Bruns, Hamburg

- | | | |
|--------|--|----|
| V 10.1 | Rekonstruktion des ulnaren Daumenseitenbandes mit transossärer Rückstichnaht nach distaler Bandverletzung: Eine retrospektive Studie
<i>S. Rein, H. Zwipp und M. Mittag-Bonsch, Dresden</i> | 7' |
| V 10.2 | BMP-2- und BMP-7-Expression im Gewebsverband des Morbus Dupuytren
<i>H. Fahner, A. Wagner, R. Venbrocks und J. Mollenhauer, Guxhagen / Eisenberg / Reutlingen</i> | 7' |

- | | | |
|--------|--|----|
| V 10.3 | Die mikrochirurgische lumbale Bandscheiben-Operation: Vergleich der transmuskulären Zugangstechnik mit dem subperiostalen Standardzugang
<i>M. Brock, P. Kunkel und L. Papavero, Herne / Hamburg</i> | 7' |
| V 10.4 | Mittelfristige Ergebnisse nach dorsaler Spondylodese und Interbodyfusion
<i>M. Tusche, H. Graßhoff, C. Bochwitz und J. Franke, Magdeburg</i> | 7' |
| V 10.5 | Arthroskopische und offene Behandlung der Chondromatose des Hüftgelenks
<i>M. Kortas, F. Bachelier, O. Steimer und M. Dienst, Homburg/Saar</i> | 7' |
| V 10.6 | Navigierte HTOs – Verbessert die Navigation die Ergebnisse der hohen Tibiaumstellungen?
<i>P. Kornherr und E. Heijens, Wiesbaden</i> | 7' |
| V 10.7 | In-vivo-Kinematik bei kreuzbanderhaltender und kreuzband-substituierender Knieendoprothesen mit rotierender Plattform
<i>G. Wassilew, W. Taylor und C. Perka, Berlin</i> | 7' |
| V 10.8 | Einfluss knorpelstimulierender Operationsverfahren auf die intraartikuläre Synthese von anabolen und katabolen Wachstumsfaktoren nach Kniegelenkarthroskopie
<i>C. Hartz, S. Lippross, T. Klüter, F. Pries, A. Seekamp, J. Hedderich und D. Varoga, Kiel / Kronshagen</i> | 7' |
| V 10.9 | The Influence of the profession on the functional ankle stability in musicians, dancers and soccer players
<i>S. Rein, T. Fabian, S. Weindel, S. Benesch und H. Zwipp, Dresden / St. Gallen / Ulm</i> | 7' |

13.00 – 13.30 Uhr

Foyer

Eröffnungsveranstaltung „Moin, moin“

und anschließend Eröffnung der Industrieausstellung

Donnerstag, 18.06.2009

WISSENSCHAFTLICHES PROGRAMM

13.30 – 14.30 Uhr

Saal B1

Satelliten-Symposium ESKA Implants Defektersatz am Femur – Probleme und Chancen

Vorsitz: R. Ascherl, Schwarzenbruck

14.30 – 16.00 Uhr

Saal B1

V 11 Freie Vorträge: Experimentell

Vorsitz: H. Ahrens, Münster und G. Schmidmaier, Berlin

- V 11.1 Die osteogene Differenzierung humaner mesenchymaler Stromazellen durch eine leukozytenhaltige Fibrin-Matrix 5'
D. Seybold, Geßmann, T. Schildhauer, G. Muhr und M. Köller, Bochum
- V 11.2 Knochenheilung und periimplantäre Untersuchungen von degradablen intramedullären Implantaten im Tiermodell 5'
M. Lerch, J. Sturm, S. Besdo, A. Meyer-Lindenberg, H. Windhagen und F. Thorey, Hannover
- V 11.3 Bestimmung der in-vivo Kompressionskräfte an der Kaninchen-tibia während der Konsolidierungsphase mittels einer neuartigen telemetrischen Messmethode 5'
T. Flörkemeier, W. Aljuneidi, S. Besdo, A. Meyer-Lindenberg, H. Windhagen und F. Thorey, Hannover
- V 11.4 Nichtinvasive Muskelfasertypbestimmung – Vergleich von 31P-Magnetresonanzspektren der Wadenmuskulatur mit Biopsien des M. gastrocnemius 5'
E. Hoff, L. Brechtel, R. Wolff und C. Perka, Berlin
- V 11.5 Proinflammatorische Zytokine in der Gelenkflüssigkeit bei mechanisch bedingter schmerzhafter Knieendoprothese 5'
T. Pfitzner, S. Geissler, G. Duda, C. Perka und G. Matziolis, Berlin
- V 11.6 Einfluss einer Periozellen besiedelten Fibrin-PPD-Matrix auf die lumbale Segmentspondylodese im Vergleich zu autologer Beckenkammpongiosa – eine prospektiv-randomisierte Studie 5'
C. Groß, P. Strube, J. Funk, C. Perka und M. Putzier, Berlin

WISSENSCHAFTLICHES PROGRAMM

- V 11.7 Biomechanische Charakterisierung degradabler Magnesium-Schrauben unter physiologischen Bedingungen 5'
H. Waizy, M. Grahmann, F. Witte, A. Lucas, B. Denkena und F. Thorey, Hannover
- V 11.8 Einfluss der tibialen Komponentenrotation auf die in-vivo Kinematik von Knieendoprothesen mit rotierender Plattform 5'
G. Wassilew und C. Perka, Berlin
- V 11.9 Einfluss der VEGF-Synthese und Neoangiogenese auf die biomechanischen Eigenschaften der Sehne während der Sehnenheilung 5'
H. Sahin, N. Tholema, B. Wieskötter, W. Petersen, M. Raschke und R. Stange, Münster / Berlin-Grünwald

16.00 – 16.30 Uhr Pause

16.00 – 18.00 Uhr Posterbegehung im Foyer (Poster 01 bis 35)

16.30 – 18.00 Uhr

Saal B1

V 12 Refresher-Kurs – Der multimorbide Patient

Vorsitz: H. K. van Aken, Münster und R. Schulz, Köln

- V 12.1 Gibt es den inoperablen Patienten? – Sicht des Geriaters 20'
R. Schulz, Köln
- V 12.2 Gibt es den inoperablen Patienten? – Sicht des Anästhesisten 20'
H. K. van Aken, Münster
- V 12.3 Perioperative Thromboseprophylaxe 20'
W. Gogarten, Münster
- V 12.4 Das postoperative Durchgangssyndrom 20'
H.-G. Nehen, Essen

Donnerstag, 18.06.2009

WISSENSCHAFTLICHES PROGRAMM

WISSENSCHAFTLICHES PROGRAMM

11.00 – 13.00 Uhr

Saal B2

V 13 Freie Vorträge: Kinder/Fuß/Tumor

Vorsitz: S. Ochman, Münster und U. von Deimling, St. Augustin

- | | | |
|--------|--|----|
| V 13.1 | Hat der Sinus tarsi eine Funktion?
<i>J. Jerosch, T. Filler und M. Morsy, Neuss / Münster / Alexandria</i> | 5' |
| V 13.2 | Klumpfuß-Operation nach Imhäuser: Mittelfristige Ergebnisse
<i>U. Schlegel, A. Batal, M. Pritsch, P. Eysel und J. Michael, Köln / Heidelberg</i> | 5' |
| V 13.3 | Hammerzeh Korrektur mittels SMART Toe Fixationsklammer
<i>M. Weingart, Darmstadt</i> | 5' |
| V 13.4 | Algorithmus in der Chirurgie des Hallux limitus – Konsequenzen aus 120 befragten Patienten
<i>A. Sikorski, Rheinbach</i> | 5' |
| V 13.5 | Klinische Ergebnisse nach endoprothetischem Großzehengrundgelenkersatz nach Einführung der Bio-Action™ Prothese (DARCO)
<i>G. Engel, R. Kasch und H. Merk, Greifswald</i> | 5' |
| V 13.6 | Risikoscreening zur Früherkennung der Hüftdysplasie – Ein erster Fallstrick in der Kinderorthopädie?
<i>T. Seidl, J. Lohmaier und H. Trouillier, Bielefeld</i> | 5' |
| V 13.7 | Triple Innominate Osteotomy sec Tönnis modification Vladimirov in Perthes disease
<i>I. Gavrankapetanovic, Z. Vukasinovic, E. Hadzic, S. Becirbegovic und H. Tanovic, Sarajevo / Belgrad</i> | 5' |
| V 13.8 | Ist die Extension und eine langfristige Entlastung nach Hüftluxation zur Vermeidung der Hüftkopfnekrose noch indiziert? Vorschlag eines Therapiealgorithmus.
<i>G. Achatz, H. Palm, B. Friemert, L. von Falk, Ulm</i> | 5' |
| V 13.9 | Das Containmentprinzip zur Behandlung des Morbus Perthes
<i>B. Wojanowski, H. O. Dustmann und G. Godolias, Herne</i> | 5' |

- | | | |
|---------|--|----|
| V 13.10 | Die arthroskopische Teilresektion des symptomatischen lateralen Scheibenmeniskus im Kindesalter
<i>O. Meyer, A. Fechner und G. Godolias, Herne</i> | 5' |
| V 13.11 | Die temporäre Schraubenepiphyseodese der distalen Tibia als Therapieoption des OSG-Valgus bei hereditärer multipler Exostosen Krankheit
<i>M. Rupprecht, J. Rueger und R. Stücker, Hamburg</i> | 5' |
| V 13.12 | Zur Differentialdiagnose der juvenilen idiopathischen Oligoarthritis – „Hauert Disease“
<i>B. Obermayer, F. Westphal, D. Loose und J. Hauert, Hamburg</i> | 5' |
| V 13.13 | Minimalinvasive, Bildwandler-gesteuerte Resektion und hisopathologische Sicherung des Osteoidosteoms
<i>A. Spiro, M. Amling, J. Rueger und M. Priemel, Hamburg</i> | 5' |
| V 13.14 | Infiltrativer Osteoklastombefall der Brustwirbelsäule – Fallbeschreibung
<i>J. Schultheiß, A. Brückner und B. Böhm, Nürnberg</i> | 5' |
| V 13.15 | Das modulare Tumorendoprothesensystem MML – Auswertung von 85 Operationen an den unteren Extremitäten
<i>M. Ghanem, P. Hitzler, P. Schneider, M. Farag, K. Blembel und G. von Salis-Soglio, Leipzig</i> | 5' |

13.00 – 13.30 Uhr

Foyer

Eröffnungsveranstaltung „Moin, moin“

und anschließend Eröffnung der Industrierausstellung

Donnerstag, 18.06.2009

WISSENSCHAFTLICHES PROGRAMM

13.30 – 14.30 Uhr

Saal B2

Workshop Zimmer Aktuelle Konzepte in der Knie Revisionsendoprothetik

- | | |
|--|-----|
| Rotation Hinge System als medizinische Versorgung nach Infektion des Erstimplantats
<i>T. Kälicke, Bochum</i> | 20' |
| Anwendung, Tipps und Tricks von Trabecular Metal in der Revisionsendoprothetik
<i>S. Oehme, Damp</i> | 20' |
| Workshop mit den folgenden Systemen: | 20' |
| Rotating Hinge System
<i>T. Kälicke, Bochum</i> | |
| Trabecular Metal
<i>S. Oehme, Damp</i> | |

14.30 – 16.00 Uhr

Saal B2

V 14 Freie Vorträge: Wirbelsäule I

Vorsitz: C. von Schulze-Pellengahr, Bochum und M. Putzier, Berlin

- | | |
|---|----|
| V 14.1 Mittelfristige Ergebnisse nach monosegmentaler dorsaler lumbaler Spondylodese mit intercorporeller resorbierbarer Cagefusion
<i>C. Bochwitz, M. Tusche und J. Franke, Magdeburg</i> | 5' |
| V 14.2 5-Jahres-Ergebnisse nach dorsaler dynamischer Stabilisierung des Anschlusssegmentes kranial einer ventrodorsalen Fusion im Vergleich zur alleinigen monosegmentalen Spondylodese
<i>P. Strube, S. Tohtz, C. Groß, E. Hoff und Putzier, Berlin</i> | 5' |
| V 14.3 Vergleichende altersabhängige Analyse nach dorsaler Spondylodese der LWS
<i>D. Daentzer, K. Reichwald, J. Fischer und T. Flörkemeier, Hannover</i> | 5' |

WISSENSCHAFTLICHES PROGRAMM

- | | |
|---|----|
| V 14.4 Ventrale versus ventro-dorsale monosegmentale lumbale Spondylodese – ein prospektiv randomisierter Vergleich
<i>M. Putzier, E. Hoff, C. Groß, C. Perka und P. Strube, Berlin</i> | 5' |
| V 14.5 Ergebnisse der langstreckigen Korrekturspondylodese bei degenerativen Deformitäten der LWS und BWS zur Behandlung von Rückenschmerzen
<i>T. Niemeyer, C. Leichtle, J. Kloth, G. Manthei und A. Richter, Hamburg / Tübingen</i> | 5' |
| V 14.6 Infektionsrate offener versus perkutaner Stabilisierung mit dem Expedium LIS in der LWS
<i>T. Pfandlsteiner, H. Florianz und C. Wimmer, Vogtareuth</i> | 5' |
| V 14.7 Komplikationsrate nach Korrekturspondylodese Neurogener Skoliosen mit USS low-profile Instrumentation
<i>T. Pfandlsteiner, P. Wallnöfer und C. Wimmer, Vogtareuth</i> | 5' |
| V 14.8 Das sagittale Profil bei thorakalen Lordoskoliosen: Dorsale Pedikelschraubeninstrumentation versus ventrale Doppelstabinstrumentation
<i>C. Schmidt, U. Liljenqvist, T. Lerner, N. Osada und V. Bullmann, Münster</i> | 5' |
| V 14.9 Verbessert die Implantation eines interspinösen Spacer (Coflex™) das Ergebnis in der operativen Behandlung der lumbalen Spinalkanalstenose? 2-Jahres-Follow-up einer prospektiven Vergleichsstudie
<i>A. Richter, C. Schütz und H. Halm, Neustadt</i> | 5' |

16.00 – 16.30 Uhr Pause

16.00 – 18.00 Uhr Posterbegehung im Foyer (Poster 01 bis 35)

Donnerstag, 18.06.2009

WISSENSCHAFTLICHES PROGRAMM

WISSENSCHAFTLICHES PROGRAMM

16.30 – 18.00 Uhr

Saal B2

V 15 Freie Vorträge: Wirbelsäule II

Vorsitz: D. Adelt, Damp und J. Hassenpflug, Kiel

- | | | |
|--------|---|----|
| V 15.1 | Kryotherapie der Wirbelsäule und des Ileosakralgelenks bei chronifizierten Schmerzen
<i>G. Vetter, E. Lindhorst, D. Dumke und C. von Schulze Pellengahr, Bochum</i> | 5' |
| V 15.2 | Schmerzreduktion und Kraftsteigerung bei konservativer Therapie der BWS/LWS
<i>R. Ayoub, H. Gruber und W. Scheiderer, Bad Saulgau</i> | 5' |
| V 15.3 | Möglichkeiten und Grenzen der Minimalinvasiven Wirbelsäulenthherapie beim diskogenen Rückenschmerz
<i>A. Veihelmann, M. Wöhlermann und H. Trouillier, Bad Herrenalb / Bielefeld</i> | 5' |
| V 15.4 | Interventionelle Schmerztherapie und -diagnostik mittels der transforaminalen Injektion – Prospektive 2-Jahres-Ergebnisse gegenüber anderen Techniken
<i>A. Liernert, S. Ruetten, P. Hahn und G. Godolias, Herne</i> | 5' |
| V 15.5 | Die Transforaminale endoskopische Nukleotomie. Ergebnisse einer prospektiven Studie mit einem 2-Jahres-Follow-up
<i>M. Schubert und A. Helmbrecht, München</i> | 5' |
| V 15.6 | Die operative Versorgung von Frakturen der Hals- und Brustwirbelsäule mittels dorsaler Stabilisierung bei Patienten mit M. Bechterew
<i>P. Hahn, M. Komp, S. Ruetten und G. Godolias, Herne</i> | 5' |
| V 15.7 | Die rasch progressive Bandscheibennekrose nach langstreckiger Fusion und Zementaugmentierung
<i>M. Quante und H. Halm, Neustadt</i> | 5' |
| V 15.8 | Korrelation peripherer Anulusrisse im MRT mit dem Befund der Diskographie bei low back pain Patienten
<i>B. Böhm und A. Brückner, Nürnberg</i> | 5' |

- | | | |
|---------|--|----|
| V 15.9 | Klinisch-radiologisches Outcome nach ventralem Bandscheibenersatz an der lumbalen Wirbelsäule mit der Maverick®-Prothese – Mittelfristige Ergebnisse
<i>J. Franke, C. Puy, J. LeHuec und C. Bochwitz, Magdeburg</i> | 5' |
| V 15.10 | Vollendoskopische dorsale Nukleotomie versus ventraler Dekompression und Fusion bei zervikalen Bandscheibenvorfällen
<i>M. Komp, S. Rütten, G. Godolias und H. Merk, Herne / Greifswald</i> | 5' |
| V 15.11 | Vollendoskopisch interlaminae oder transforaminale Operation eines lumbalen Rezidivbandscheibenvorfalles beim konventionell voroperierten Patienten
<i>S. Oezdemir, S. Ruetten, H. Merk und G. Godolias, Herne / Greifswald</i> | 5' |
| V 15.12 | Failed back surgery syndrome nach Bandscheibenoperationen – Ursachen und Prophylaxe
<i>M. Pietrek und L. Papavero, Hamburg</i> | 5' |
| V 15.13 | 4-Jahres-Ergebnisse bei der operativen Behandlung mit VEPTR
<i>C. Wimmer, T. Pfandlsteiner und P. Walnöffner, Vogatreuth</i> | 5' |

11.00 – 13.00 Uhr

Saal B3

V 16 Gutachterliche Probleme nach traumatischen/osteoporotischen Frakturen

Vorsitz: K. Peters, Nümbrecht und H.-U. Langendorff, Dortmund

- | | | |
|--------|---|-----|
| V 16.1 | Wirbelkörperfraktur: Was spricht für eine traumatische, was für eine osteoporotische Genese?
<i>M. Bode, Nümbrecht</i> | 15' |
| | Die Beurteilung der osteoporotischen Wirbelkörperfraktur ... | |
| V 16.2 | ... in der gesetzlichen Unfallversicherung
<i>D. P. König, Viersen</i> | 10' |
| V 16.3 | ... in der privaten Unfallversicherung
<i>C. Niedhart, Heinsberg</i> | 10' |
| V 16.4 | ... im Schwerbehinderten-Recht
<i>K. Peters, Nümbrecht</i> | 10' |

Donnerstag, 18.06.2009

WISSENSCHAFTLICHES PROGRAMM

V 16.5 Einflüsse von Wirbelkörperfrakturen auf die Lungenfunktion und deren gutachterliche Beurteilung 10'
M. Pfeifer, Bad Pyrmont

V 16.6 Gutachterliche Beurteilung des Schmerzes bei Osteoporose 10'
D. Schöffel, Schriesheim

13.00 – 13.30 Uhr

Foyer

Eröffnungsveranstaltung „Moin, moin“

und anschließend Eröffnung der Industrieausstellung

14.30 – 16.00 Uhr

Saal B3

Workshop Tape-Kurs

Vorsitz: J. Wismach, Berlin und C. Savor, Berlin

16.00 – 16.30 Uhr Pause

16.00 – 18.00 Uhr Posterbegehung im Foyer (Poster 01 bis 35)

16.30 – 18.00 Uhr

Saal B3

Workshop Tape-Kurs

Vorsitz: J. Wismach, Berlin und C. Savor, Berlin

WISSENSCHAFTLICHES PROGRAMM

11.00 – 17.50 Uhr

Raum A

Workshop Qualifizierte Botulinumtoxin-Therapie in der Orthopädie und Unfallchirurgie (zertifiziert)

Vorsitz: R. Placzek, Berlin

Begrüßung / Organisatorisches 10'
R. Placzek, Berlin

Einführung, Geschichte und Grundlagen 30'
R. Placzek, Berlin

Therapie spastischer Syndrome mit Botulinumtoxin A 60'
W. Jost, Wiesbaden

Diskussion 20'

13.00 – 14.00 Uhr Mittagspause

Behandlungskonzepte bei ICP 50'
R. Placzek, Berlin

Falldemonstrationen, Indikationen, praktisches Vorgehen bei ICP 60'
K. Babin, Hamburg

Diskussion 10'

16.00 – 16.30 Uhr Kaffeepause

Therapie chronischer Schmerzen im orthopädischen Fachgebiet 60'
M. Söhling, Willich-Anrath

Abschlussbesprechung 20'

Donnerstag, 18.06.2009

WISSENSCHAFTLICHES PROGRAMM

WISSENSCHAFTLICHES PROGRAMM

Freitag, 19.06.2009

8.00 – 9.00 Uhr Mitgliederversammlung NOV

9.00 – 10.30 Uhr

Saal G2

V 17 Vorderer Knieschmerz – Rund um die Patella

Vorsitz: A. Schmeling, Berlin und S. Ostermeier, Hannover

- | | | |
|--------|---|-----|
| V 17.1 | Biomechanik der patellofemorale Kinetik
<i>M. Heller, Berlin</i> | 10' |
| V 17.2 | Transfer des biomechanischen Verständnis in den klinischen Alltag
<i>P. Schöttle, München</i> | 10' |
| V 17.3 | Die klinische Untersuchung des patellofemorale Gelenkes
<i>A. Schmeling, Berlin</i> | 10' |
| V 17.4 | Bildgebung zur Untersuchung der patellofemorale Pathologie
<i>G. Seitlinger, Stolzalpe</i> | 10' |
| V 17.5 | Biomechanische Aspekte von Eingriffen am Streckapparat
<i>S. Ostermeier, Hannover</i> | 10' |
| V 17.6 | Klassifikation und konservative Therapieform der patellofemorale Instabilität
<i>Ch. Stärke, Magdeburg</i> | 10' |
| V 17.7 | Die kindliche Patellaluxation – immer ein konservatives Verfahren?
<i>D. Hensler, München</i> | 10' |

10.30 – 11.00 Uhr Pause

11.00 – 13.00 Uhr

Saal G2

V 18 Patellofemorale Instabilität

Vorsitz: P. Schöttle, München und R. Walter, Haltern

- | | | |
|--------|---|-----|
| V 18.1 | Anatomische Rekonstruktion des medialen patellofemorale Ligamentes
<i>R. Walter, Haltern und P. Schöttle, München</i> | 10' |
| V 18.2 | Indikation, Kontraindikation, Erfahrungen und Technik der Trochleoplastik
<i>J. Romero, Zürich</i> | 10' |
| V 18.3 | Kombinationseingriffe bei chronisch luxierender Patella
<i>A. Schmeling, Berlin</i> | 10' |
| V 18.4 | Fallvorstellung und Paneldiskussion zur patellofemorale Instabilität
<i>S. Ostermeier, Hannover; P. Schöttle, München; R. Walter, Haltern und A. Schmeling, Berlin</i> | 20' |
| V 18.5 | Ätiologie des Knorpelschadens im patellofemorale Gelenk
<i>D. Hensler, München</i> | 10' |
| V 18.6 | Indikationen und Grenzen des Knorpelersatz am patellofemorale Gelenk
<i>G. Salzmann, Freiburg</i> | 10' |
| V 18.7 | Erfahrungen mit der minimal-invasiven Oberflächenprothese – retropatellärer HemiCAP von med2
<i>E. Rother, Berlin</i> | 10' |
| V 18.8 | Das Für und Wider des Patellarückflächenersatzes bei der Knie-Totalendoprothese
<i>G. Seitlinger, Stolzalpe</i> | 10' |
| V 18.9 | Oberflächenersatz der Trochlea, Indikation, Ergebnisse und Zukunft
<i>P. Schöttle, München</i> | 10' |

13.00 – 13.30 Uhr Pause

Freitag, 19.06.2009

13.30 – 14.30 Uhr

Saal G2

**Satelliten-Symposium Bayer Vital
Innovatives aus der Endoprothetik:
– Thromboembolieprophylaxe mit dem oralen Faktor-Xa-
Inhibitor Rivaroxaban
– Aktuelle Behandlungskonzepte**

Vorsitz: G. von Foerster, Hamburg und A. Seekamp, Kiel

Einführung ins Thema 5'
A. Seekamp, Kiel

Rivaroxaban – Ergebnisse der RECORD Zulassungsstudien und
erste klinische Erfahrungen 25'
P. Mouret, Frankfurt am Main

Neue endoprothetische Entwicklungen für junge Patienten 15'
S. Oehme, Damp

Hüftendoprothetik und Allergie 10'
C. Lohmann, Hamburg

Abschlussdiskussion und Zusammenfassung 5'
G. von Foerster, Hamburg

Ein Imbiss steht für Sie bereit.

14.30 – 16.00 Uhr

Saal G2

V 19 Humeruskopffraktur

Vorsitz: V. Wening, Hamburg und R. Meffert, Würzburg

V 19.1 Extramedullär 12'
G. Schmidmaier, Berlin

V 19.2 Intramedullär 12'
V. Wening, Hamburg

V 19.3 Wann welche Prothese? 12'
P. A. W. Ostermann, Bocholt

V 19.4 Die diagnostische Wertigkeit der Magnetresonanztomographie
in der praeoperativen Diagnostik proximaler Humerusfrakturen im
Vergleich zu Computertomographie und konventionellem Röntgen 5'
C. Voigt, M. Ewig, R. Vosschenrich und H. Lill, Hannover

V 19.5 Untersuchungsergebnisse nach osteosynthetischer Versorgung
von Humeruskopffrakturen 5'
J. Ahrens, H. Erli und C. Götze, Bad Oeynhausen / Aachen

V 19.6 Bringt die Polyaxialität Vorteile bei der winkelstabilen Platten-
osteosynthese am proximalen Humerus des alten Patienten? 5'
C. Voigt, A. Geisler und H. Lill, Hannover

V 19.7 Differentialindikation anatomischer und inverser Schulter-
endoprothesen in der sekundären Frakturprothetik 5'
U. Fuhrmann, K. Gebhardt, O. Rott und U. Irlenbusch, Arnstadt

V 19.8 Die neue „AGILON INVERS“, eine neue hochmodulare
Schulterendoprothese der 5. Generation 5'
A. Betthaeuser und N. Hellmers, Hamburg / Lübeck

16.00 – 16.30 Uhr Pause

16.00 – 18.00 Uhr Posterbegehung im Foyer (Poster 36 bis 70)

16.30 – 18.00 Uhr

Saal G2

V 20 Humeruskopfendoprothetik

Vorsitz: J. Steinbeck, Münster und A. Werner, Hamburg

V 20.1 Schulterendoprothetik 2009 20'
J. Steinbeck, Münster

V 20.2 Frakturendoprothetik – aktueller Stand 10'
U. Brunner, Hausham

V 20.3 Omarthrose: Hemi vs. Total 10'
U. Irlenbusch, Arnstadt

V 20.4 Inverse Prothetik: Ein Experiment 10'
L. Seebauer, München

Freitag, 19.06.2009

WISSENSCHAFTLICHES PROGRAMM

- | | | |
|--------|---|-----|
| V 20.5 | Revisionstrategien in der Schulterendoprothetik
<i>E. Wiedemann, München</i> | 10' |
| V 20.6 | Ist der Oberflächenersatz überhaupt sinnvoll?
<i>A. Hedtmann, Hamburg</i> | 10' |
| V 20.7 | Implantatwahl bei progredienten Rotatorenmanschettendefekten in der Versorgung rheumatischer Schultergelenksdefekte
<i>H. Thabe, Bad Kreuznach</i> | 5' |
| V 20.8 | Möglichkeiten des Oberflächenersatzes mit Latissimus dorsi transfer bei Rotatorenmanschettendefektarthropathie
<i>J. Jerosch und J. Schunck, Neuss</i> | 5' |
| V 20.9 | Wie erfolgreich ist die endoprothetische Versorgung chronisch-verhakter dorsaler Schulterluxationen mit massiver Zerstörung der Gelenkfläche?
<i>J. Kircher, I. Gavriilidis, P. Magosch und P. Habermeyer, Düsseldorf / Heidelberg</i> | 5' |

9.00 – 10.30 Uhr

Saal E

- | | | |
|-------------|---|-----|
| V 21 | Minimalinvasive Endoprothetik – eine Zwischenbilanz I
Vorsitz: P. Dufek, Neustadt und E. Hille, Hamburg | |
| V 21.1 | „MIS – Zukunft oder Modetrend“
<i>R. Hube, München</i> | 24' |
| V 21.2 | Implantation von Kappenprothesen: Pro
<i>M. Menge, Ludwigshafen</i> | 12' |
| V 21.3 | Implantation von Kappenprothesen: Contra
<i>G. von Foerster, Hamburg</i> | 12' |
| V 21.4 | Implantation von Kurzschaftprothesen: Pro
<i>D. Wohlrab, Halle</i> | 12' |
| V 21.5 | Implantation von Kurzschaftprothesen: Contra
<i>C. Perka, Berlin</i> | 12' |

10.30 – 11.00 Uhr Pause

WISSENSCHAFTLICHES PROGRAMM

11.00 – 13.00 Uhr

Saal E

- | | | |
|-------------|---|----|
| V 22 | Minimalinvasive Endoprothetik – eine Zwischenbilanz II
Vorsitz: C. Perka, Berlin und R. Skripitz, Rostock | |
| V 22.1 | Minimalinvasiver Hüftgelenkersatz über einen vorderen Zugang – Mittelfristige Ergebnisse in 1000 konsekutiven Fällen
<i>S. Radmer, R. Andresen und M. Sparmann, Berlin / Heide</i> | 5' |
| V 22.2 | Prospektiv randomisierter Vergleich minimalinvasiver Zugang versus Standardzugang durch objektive Parameter
<i>F. Mazoochian, P. Weber, S. Schramm und V. Jansson, München / Essen</i> | 5' |
| V 22.3 | Learning curve bei Umstieg auf minimalinvasive Hüftendoprothetik
<i>T. Ehrmann, M. Hübner, C. Rummel, M. Trefz und L. Seebauer, München</i> | 5' |
| V 22.4 | Vergleich des minimalinvasiven anterolateralen zum klassischen posterioren Zugang beim Hüftgelenkersatz
<i>B. Wojanowski, O. Meyer und G. Godolias, Herne</i> | 5' |
| V 22.5 | Einfluss des operativen Zugangswegs in der Hüftendoprothetik auf das periartikuläre Weichteiltrauma: transglutealer Zugang versus anterolateraler minimalinvasiver Zugang
<i>M. Müller, M. Dewey, I. Springer S. Tohtz und C. Perka, Berlin</i> | 5' |
| V 22.6 | 15 Jahre Kurzschaftprothese – 5 Jahre Nanoprothese
<i>M. Haferkorn, Hettstedt</i> | 5' |
| V 22.7 | C.F.P.-Kurzschaftprothese – 5-Jahres-Ergebnisse
<i>H. Wacha, G. Domsel und K. Gawad, Frankfurt</i> | 5' |
| V 22.8 | Der Mayo Kurzschaft – ideale Prothese für die minimalinvasive Hüftendoprothetik unter Nutzung eines anterolateralen Zugangs
<i>A. Hofer, V. Grasemann, R. Kasch, U. Schietsch und H. Merk, Greifswald</i> | 5' |
| V 22.9 | Einfluss von Knochenqualität, Implantatposition, -ausrichtung und Implantatlänge auf die Versagensneigung von endoprothetischen Kurzschaftprothesen an dem Beispiel der „Silent“ (Depuy Int) Hüftprothese
<i>N. Bishop und M. Morlock, Hamburg</i> | 5' |

Freitag, 19.06.2009

WISSENSCHAFTLICHES PROGRAMM

- V 22.10 Ergebnisse mit der C.F.P./T.O.P.-Hüftendoprothese 5'
A. Katzer, J. Rump und W. Niedermauntel, Hamburg
- V 22.11 Klinische und radiologische Ergebnisse des Metha-Kurzschafes bei jungen Patienten 5'
F. Thorey, M. Lerch, P. Klages, H. Windhagen und G. von Lewinski, Hannover
- V 22.12 6 years Experiences with MIS of THA 5'
J. Stehlik, M. Starek, D. Musil und M. Held, Budweis
- V 22.13 Die Bedeutung der navigationsgesteuerten Pfannenpositionierung in Zeiten minimalinvasiver Hüftendoprothetik 5'
P. Klages, M. Lerch, T. Flörkemeier, G. von Lewinski, H. Windhagen und F. Thorey, Hannover
- V 22.14 3-D-Planung zur Vorbereitung minimalinvasiver Hüft-TEPs 5'
M. Sparmann, A. Huppertz, U. Erxleben und S. Radmer, Berlin
- V 22.15 CT-Analyse der Genauigkeit eines bildfreien ultraschallbasierten Navigationssystems für die minimalinvasive Hüftpfannenimplantation 5'
O. Hasart, B. Pöpplau, C. Perka, S. Tohtz und G. Wassilew, Berlin
- V 22.16 Minimalinvasive Hüftversorgung bei R. A. 5'
H. Thabe, Bad Kreuznach

13.00 – 14.30 Uhr Pause

14.30 – 16.00 Uhr

Saal E

- V 23 Fuß I**
- Vorsitz: D. von Haesen, Hamburg und A. Simon, Malchin
- V 23.1 Grenzbefunde des kindlichen Knicksenkfußes – Beobachten oder therapieren? 13'
M. De Pellegrin, Mailand
- V 23.2 Aktuelle Behandlungsstrategien beim adulten Pes plano valgus 13'
J. Dohle, Wuppertal

WISSENSCHAFTLICHES PROGRAMM

- V 23.3 Korrekturosteotomien am Rückfuß bei posttraumatischen Fehlstellungen 13'
S. Rammelt, Dresden
- V 23.4 Gelenkerhaltende Osteotomien zur Korrektur des Hallux valgus – eine kritische Beurteilung der gängigsten Verfahren 10'
M. Thomas, Augsburg
- V 23.5 Differenzierte Chirurgie bei Kleinzehendeformitäten 6'
H. Schwer, Hamburg
- V 23.6 Stadiengerechte operative Therapie des Hallux rigidus – Sicheres und Riskantes 6'
A. Simon, Malchin
- V 23.7 Großzehengrundgelenk-TEP – Fluch oder Segen? 6'
A. Lindemann, Dresden
- V 23.8 Oberflächenersatz des Metatarsale I-Kopfes mittels Hemi-Cap 6'
S. Ochman, J. Pöpping, C. Kösters, D. Rosenbaum und M. Raschke, Münster

16.00 – 16.30 Uhr Pause

16.00 – 18.00 Uhr Posterbegehung im Foyer (Poster 36 bis 70)

16.30 – 18.00 Uhr

Saal E

- V 24 Fuß II**
- Vorsitz: M. Thomas, Augsburg und H. Schwer, Hamburg
- V 24.1 Sprunggelenkendoprothetik – Wo stehen wir heute? 12'
M. Huber, Zürich
- V 24.2 Osteochondrale Läsionen am Sprunggelenk – Wo stehen wir heute? 12'
J. Müller, Basel
- V 24.3 Therapie von Fehlstellungen am oberen Sprunggelenk 12'
E. Orthner, Wels

Freitag, 19.06.2009

WISSENSCHAFTLICHES PROGRAMM

- | | | |
|--------|--|-----|
| V 24.4 | OSG-Frakturen – eine Anfänger-OP?
<i>D. Pennig, Köln</i> | 12' |
| V 24.5 | Mittelfristige Ergebnisse verschiedener Funktionstechniken der talonavikulären Arthrodesese
<i>S. Atug, C. Heck und J. Jerosch, Neuss</i> | 5' |
| V 24.6 | Retrograde Marknagelarthrodesese des Rückfußes – Vergleich eines konventionellen Marknagels und Rückfußarthrodesennagels
<i>J. Geerling, A. Partenheimer, C. Voigt und H. Lill, Hannover</i> | 5' |
| V 24.7 | Arthrolysemöglichkeit bei minimalinvasiver OSG-TEP
<i>D. Boack, S. Manegold und N. Haas, Berlin</i> | 5' |
| V 24.8 | Knorpelzelltransplantation am Sprunggelenk rein arthroskopisch – Erste Erfahrungen einer neuen Methode mit Sphäroiden (ASACT)
<i>A. Betthaeuser, M. Green, S. Menkens und N. Hellmers, Hamburg / Lübeck</i> | 5' |

9.00 – 10.30 Uhr

Saal F

V 25 Komplikationen nach Primäreingriffen I Allgemeiner Teil + Infektion

Vorsitz: J.-P. Stahl, Dortmund und U. Wagner, Langen

- | | | |
|--------|--|-----|
| V 25.1 | Allgemeine Prinzipien der Fehlervermeidung bei orthopädischen Eingriffen
<i>U. Wagner, Langen</i> | 15' |
| V 25.2 | Risikomanagement und Qualitätsmanagement in der Orthopädie
<i>C. Lassahn, Hannover</i> | 15' |
| V 25.3 | Fallstricke bei der Versorgung Rheumakrankter
<i>H. Thabe, Bad Kreuznach</i> | 15' |
| V 25.4 | Infektionen bei Kunstgelenken
<i>L. Frommelt, Hamburg</i> | 15' |

10.30 – 11.00 Uhr Pause

WISSENSCHAFTLICHES PROGRAMM

11.00 – 13.00 Uhr

Saal F

V 26 Komplikationen nach Primäreingriffen II Spezieller Teil 1 – Wirbelsäule und untere Extremität – Hüfte, Knie, OSG-Fuß

Vorsitz: C.-J. Wirth, Hannover und A. Kurth, Mainz

- | | | |
|--------|--|-----|
| V 26.1 | Spezielle Komplikationen bei Wirbelsäulen-OP's
<i>J. Harms, Langensteinbach</i> | 15' |
| V 26.2 | Endoprothetik Hüftgelenk
<i>St. Oehme, Damp</i> | 15' |
| V 26.3 | Arthroskopie Kniegelenk
<i>L. Besch, Kiel</i> | 15' |
| V 26.4 | Endoprothetik Kniegelenk
<i>A.-M. Halder, Sommerfeld</i> | 15' |
| V 26.5 | Was gibt es Neues? Was gibt es zu beachten bzgl. einer möglichen Implantat-/Zementallergie?
<i>P. Thomas, München</i> | 15' |
| V 26.6 | Spezielle Komplikationen und deren Vermeidungen der Fuß- und Sprunggelenkchirurgie
<i>J. Walpert, Hamburg</i> | 15' |

13.00 – 13.30 Uhr Pause

Freitag, 19.06.2009

WISSENSCHAFTLICHES PROGRAMM

13.30 – 14.30 Uhr

Saal F

Workshop LIMA-Deutschland COLLO-MIS, eine Kurzschaft-Endoprothese in der „integrierten Versorgung“

Grundzüge der Kurzschaft-Endoprothetik
E. Heijens, Wiesbaden

Erste Ergebnisse der Collo-MIS-Kurzschaftprothese –
wie weit geht die Indikation
M. Krieger, Wiesbaden

Partieller Gelenkersatz bei beginnender Arthrose
P. Behrens, Hamburg

Vorteile der „Integrierten Versorgung“
V. Heuzeroth, Frankfurt

10 Jahre „Integrierte Versorgung“
M. Krieger, Wiesbaden

14.30 – 16.00 Uhr

Saal F

V 27 Komplikationen nach Primäreingriffen III Spezieller Teil 2 – Schulter, Hand, Tumoren, Kinderorthopädie

Vorsitz: P. Eysel, Köln und Ch. Flamme, Hamburg

V 27.1 Kompartmentsyndrom 12'
Ch. Jäger, Minden

V 27.2 Schulter 12'
A. Hedtmann, Hamburg

V 27.3 Handchirurgie 12'
J. Kotas, Schwerin

V 27.4 Kinderorthopädie 12'
R. Stücker, Hamburg

WISSENSCHAFTLICHES PROGRAMM

V 27.5 Tumoren 12'
C. H. Lohmann, Hamburg

V 27.6 Juristische Vorgaben in der Arzthaftung 12'
R.-W. Bock, Berlin

16.00 – 16.30 Uhr Pause

16.00 – 18.00 Uhr Posterbegehung im Foyer (Poster 36 bis 70)

16.30 – 18.00 Uhr

Saal F

V 28 Technische Orthopädie Bewährtes und Neues – was ist erwiesen?

Vorsitz: B. Greitemann, Bad Rothenfelde und H. H. Wetz, Münster

V 28.1 Rumpforthesen – Differentialindikationen 20'
Th. Böni, Zürich

V 28.2 Hüftorthesen – Wann, was, warum? 20'
R. Haaker (Brakel)

V 28.3 Knieorthesen – Evidenzbasiert? 20'
B. Greitemann, Bad Rothenfelde

V 28.4 Orthese am Sprunggelenk 20'
R. Eckhardt, Ulm

9.00 – 10.30 Uhr

Saal B1

V 29 Kindersportmedizin

Vorsitz: R. Stücker, Hamburg und N. Meenen, Hamburg

V 29.1 Einfluss von Sport auf den Stoffwechsel 10'
K.-M. Braumann, Hamburg

V 29.2 Female Athlet Triad 10'
M. Rupprecht, Hamburg

V 29.3 Muskelverletzungen 10'
P. Ueblacker, München

Freitag, 19.06.2009

WISSENSCHAFTLICHES PROGRAMM

V 29.4 Knorpelschäden 10'
N. Meenen, Hamburg

V 29.5 Patellaluxation 10'
R. Stücker, Hamburg

V 29.6 Schulterluxation 10'
A. Werner, Hamburg

10.30 – 11.00 Uhr Pause

11.00 – 13.00 Uhr

Saal B1

V 30 Fallstricke in der Kinderorthopädie

Vorsitz: T. Wirth, Stuttgart und M. Hoevel, Essen

V 30.1 Ponseti-Methode – nicht immer nur einfach: Was kann falsch laufen bei der Behandlung nach Ponseti? 10'
E. Lamprecht, Winterthur

V 30.2 Fallstricke bei der Hüftdysplasiebehandlung in der Ära der sonographischen Vorsorge 10'
B.-D. Katthagen, Dortmund

V 30.3 Wirksame und unwirksame Therapiekonzepte in der Behandlung des Morbus Perthes 10'
F. Thielemann, Dresden

V 30.4 Die lange Geschichte der Fehlversorgungen bei der Epiphysiolysis capitis femoris und schlimme Verläufe 10'
T. Wirth, Stuttgart

V 30.5 Fehler und Gefahren in der Skoliosebehandlung 10'
R. Stücker, Hamburg

V 30.6 Therapieplanung im Wachstumsalter: Wege zum sicheren Beinlängenausgleich während des Wachstums 10'
R. Roedel, Münster

13.00 – 13.30 Uhr Pause

WISSENSCHAFTLICHES PROGRAMM

13.30 – 14.30 Uhr

Saal B1

Workshop Beckenzwinge

Moderation: U. Culemann, Homburg/Saar

Im Rahmen des Workshops werden Indikationsstellung, Tipps und Tricks zu Erstversorgung schwerer instabiler Beckenfrakturen mittels Beckenzwinge vermittelt. Im Anschluss können die theoretischen Erkenntnisse durch praktische Übungen vertieft werden.

Der Workshop wird durch den Leiter der AG Becken der Deutschen Gesellschaft für Unfallchirurgie begleitet.

14.30 – 16.00 Uhr

Saal B1

V 31 Proximale Femurfraktur

Vorsitz: T. A. Schildhauer, Hamburg und L. Seekamp, Kiel

V 31.1 Die petrochantäre Femurfraktur – Immer intramedullär? 12'
A. H. Rücker, Hamburg

V 31.2 Die Schenkelhalsfraktur – Immer minimalinvasiv? 12'
B. Wippermann, Hildesheim

V 31.3 Die zementfreie Duokopfprothese als Standardversorgung bei der Schenkelhalsfraktur des alten Menschen 5'
E. Schwab, Rottweil

V 31.4 Duokopf- oder Hüfttotalendoprothese bei medialen Schenkelhalsfrakturen – Präsentation einer Alternative 5'
P. Benecke und H. Grunde, Ratzeburg / Lübeck

V 31.5 Posttraumatische Coxarthrose – Resultate mit der Collum femoris erhaltenden CFP-Prothese 5'
J. Gille, A. Schulz, J. Meiners, M. Faschingbauer und C. Jürgens, Lübeck / Hamburg

V 31.6 Die Duokopfprothese zur Therapie der Schenkelhalsfraktur – Einfluss von OP-Dauer, Tageszeit und Erfahrung des Operateurs auf die Komplikationsrate 5'
B. Schliemann, D. Seybold, J. Geßmann, T. Fehmer, G. Muhr und T. Schildhauer, Bochum

Freitag, 19.06.2009

WISSENSCHAFTLICHES PROGRAMM

- V 31.7 Morbidität und Letalität nach operativer Versorgung von Schenkelhalsfrakturen 5'
M. Klein, T. Plenge, B. Scherger und P. Ostermann, Hannover / Leipzig / Bocholt

16.00 – 16.30 Uhr Pause

16.00 – 18.00 Uhr Posterbegehung im Foyer (Poster 36 bis 70)

16.30 – 18.00 Uhr

Saal B1

V 32 „Auch wenn Du noch so gut chirurgst, es kommt der Fall, den Du vermurxt“ (E. Roth)

Vorsitz: G. Muhr, Bochum und M. J. Raschke, Münster

- V 32.1 Der Zementthrombus in der Cava 12'
M. J. Raschke, Münster
- V 32.2 Eine Nacht mit „13 C 3“ 12'
T. Kälicke, Bochum
- V 32.3 Mein schlimmster Fall 12'
G. von Förster, Hamburg
- V 32.4 Mein schlimmster Fall 12'
R. Ascherl, Schwarzenbruck
- V 32.5 Mein schlimmster Fall 12'
C. Perka, Berlin
- V 32.6 Der 5-zeitige Wechsel 12'
W. Neumann, Magdeburg

WISSENSCHAFTLICHES PROGRAMM

9.00 – 10.30 Uhr

Saal B2

V 33 Freie Vorträge: Schulter / Hüfte

Vorsitz: C. Melzer, Bad Dübén und T. Krüger, Koethen

- V 33.1 Hat der Akromion-Index nach Gerber einen Einfluß auf Schmerz und Funktion bei der Tendinosis calcarea? 5'
J. Kircher, M. Morhard, H. Frikech, P. Magosch und P. Habermeyer, Düsseldorf / Heidelberg
- V 33.2 Die arthroskopische Rekonstruktion der isolierten Ruptur des M. subscapularis – Ergebnisse nach 24 Monaten 5'
R. Heikenfeld, R. Listringhaus und G. Godolias, Herne
- V 33.3 Funktionelle Ergebnisse nach Delta-Flap Rekonstruktion bei massiven Rotatorenmanschettendefekten 5'
J. Gille, A. Schulz, S. Fuchs, C. Queitsch und C. Jürgens, Lübeck / Hamburg / Wedel
- V 33.4 Möglichkeiten zur Optimierung inverser Prothesen – erste Erfahrungen mit der Affinis invers Schulterendoprothese 5'
U. Irlenbusch, Arnstadt
- V 33.5 Stellenwert von Inversen Schulterendoprothesen bei irreparabler Rotatorenmanschettenruptur mit funktioneller Pseudoparalyse 5'
S. Akinci, R. Heikenfeld, R. Listringhaus und G. Godolias, Herne
- V 33.6 Vergleich der Rekonstruktion des Humeruskopfdrehpunktes bei Prothesen der II. und IV. Generation 5'
M. Kilic, S. End und U. Irlenbusch, Arnstadt
- V 33.7 Verbessert die intraoperative Navigation die Positionierung der Glenoidkomponente bei der Implantation einer Schulter-TEP? Eine prospektiv-randomisierte klinische Studie. 5'
J. Kircher, M. Wiedemann, P. Magosch und P. Habermeyer, Düsseldorf / Heidelberg
- V 33.8 Rowe-Score ist nicht gleich Rowe-Score! Welchen Rowe-Score benutzen Sie? 5'
K. Jensen, G. Bongaerts, R. Bruhn und S. Schneider, Hamburg
- V 33.9 Arthroskopische Therapie von Patienten mit Iliopsoas-Impingement (IPI) nach alloarthroplastischen Hüftgelenkersatz 5'
J. Jerosch, C. Grasselli und C. Neuhäuser, Neuss

Freitag, 19.06.2009

WISSENSCHAFTLICHES PROGRAMM

V 33.10 Neue Defektklassifikation für den zementfreien Pfannenwechsel des Hüftgelenkes 5'
A. Braun und J. Bisse, Bad Rappenau

V 33.11 Acetabuläre Defekte in der Revisionsarthroplastik der Hüfte – Probleme und Chancen 5'
R. Ascherl, R. Gradinger und E. Lenz, Schwarzenbruck / München

10.30 – 11.00 Uhr Pause

11.00 – 13.00 Uhr

Saal B2

V 34 Freie Vorträge: Knie

Vorsitz: W. Klauser, Hamburg und G. Pap, Leipzig

V 34.1 Die Osteonekrose des Kniegelenkes im zeitlichen Zusammenhang zur Arthroskopie – Gesicherte Kausalität oder hartnäckiger Irrglauben 5'
O. Meyer, A. Fechner und G. Godolias, Herne

V 34.2 Intramurale Meniskusschäden – MRT-Befund, Arthroskopie, Beschwerdesymptomatik 5'
A. Blaszczyk, A. Fechner, O. Meyer und G. Godolias, Herne

V 34.3 Arthroskopisch unterstützte osteosynthetische Behandlung von Tibiakopffrakturen – Klinisches und Radiologisches Outcome 5'
A. Fechner, O. Meyer und G. Godolias, Herne

V 34.4 Zehn Jahre Verlauf nach Hoher Tibia Osteotomie (HTO) bei Varusgonarthrose – Was können wir erwarten? 5'
R. Ziegleder und W. Baur, Schwarzenbruck

V 34.5 Navigierte HTOs – Verbessert die Navigation die Ergebnisse der hohen Tibiaumstellungen? 5'
E. Heijens und P. Kornherr, Wiesbaden

V 34.6 Behandlung unicondylärer Knorpeldefekte des Kniegelenkes mit dem Arthrosurface®-System 5'
F. Baseseh, A. Fechner, O. Meyer und G. Godolias, Herne

V 34.7 Zementierte versus zementfreie unikompartimentäre Kniearthroplastik. Vergleich mittel- bis langfristiger Ergebnisse. 5'
G. Bontemps und K. Schlüter-Brust, Remscheid / Köln

WISSENSCHAFTLICHES PROGRAMM

V 34.8 Roboter-Assistierte unicondylärer Knieprothesen – Eine amerikanische Perspektive 5'
D. Kendoff, M. Citak, P. O'Loughlin und A. Pearle, New York / Bochum

V 34.9 Vergleich der klinischen Ergebnisse von Knieendoprothetik mit fixem Polyethylengleitlager versus rotierender Plattform bei Gonarthrose 5'
S. Löwe und K. Schmidt, Dortmund

V 34.10 Das „systematische“ Streckdefizit nach primär totalem Oberflächenersatz des Kniegelenkes – über die Streckspaltbiomechanik und Darstellung einer neuartigen Spacer-Wippe 5'
W. Herzberg, Hamburg

V 34.11 Posttraumatische Gonarthrose – Ergebnisse nach endoprothetischer Versorgung 5'
J. Geerling, C. Koch, A. Partenheimer, C. Voigt, W. Prescher und H. Lill, Hannover

V 34.12 Abhängigkeit der Bestimmung des Patellahöhenstandes von den Aufnahmebedingungen nach primärer Kniegelenkendoprothese 5'
T. Pfitzner, C. Perka und G. Matziolis, Berlin

V 34.13 Schlüsselparameter zur Optimierung des Gangverhaltens nach Knie totalendoprothese 5'
T. Jöllenbeck, C. Schönle, D. Neuhaus und B. Grebe, Bad Sassendorf

V 34.14 Knie TEP Wechsel – klinische Erfahrungen und Ergebnisse mit dem LCCK Revisionsystem 5'
H. Spank, A. Lahm, U. Schietsch und H. Merk, Greifswald

V 34.15 Welche Elemente des WOMAC sind bedeutsam für Patienten vor und nach endoprothetischem Ersatz des Hüft- oder Kniegelenkes? 5'
T. Liebs, W. Herzberg, J. Gluth, W. Rüter, H. Jörg, M. Russlies und J. Hassenpflug, Kiel / Hamburg / Wedel / Bad Bramstedt / Kappeln / Lübeck

13.00 – 14.30 Uhr Pause

Freitag, 19.06.2009

WISSENSCHAFTLICHES PROGRAMM

9.00 – 10.30 Uhr

Saal B3

Refresher-Kurs – Hüftsonographie Säuglingshüfte (zertifiziert)

Vorsitz: Ch. Tschauner, Meran

10.30 – 11.00 Uhr Pause

11.00 – 13.00 Uhr

Saal B3

Refresher-Kurs – Hüftsonographie Säuglingshüfte (zertifiziert)

Vorsitz: Ch. Tschauner, Meran

13.00 – 14.30 Uhr Pause

14.30 – 16.00 Uhr

Saal B3

Refresher-Kurs – Hüftsonographie Säuglingshüfte (zertifiziert)

Vorsitz: Ch. Tschauner, Meran

16.00 – 16.30 Uhr Pause

16.00 – 18.00 Uhr Posterbegehung im Foyer (Poster 36 bis 70)

16.30 – 18.00 Uhr

Saal B3

Refresher-Kurs – Hüftsonographie Säuglingshüfte (zertifiziert)

Vorsitz: Ch. Tschauner, Meran

WISSENSCHAFTLICHES PROGRAMM

8.30 – 14.45 Uhr

Raum A

Workshop: Ponseti-Kurs Konservative Therapie des Klumpfußes (zertifiziert)

Vorsitz: R. Placzek, Berlin

Begrüßung / Organisatorisches 10'
R. Placzek, Berlin

Pathologie, Geschichte und Grundlagen der konventionellen
Klumpfußbehandlung 30'
R. Placzek, Berlin

Die klassische Behandlung des Klumpfußes nach Ponseti –
theoretische Grundlagen und praktisches Vorgehen 60'
J. Funk, Berlin

Grenzfälle – die Behandlung voroperierter Klumpfußrezidive mit
der Ponseti-Methode 30'
A. Helmers, Berlin

Der komplexe Klumpfuß und seine Behandlung nach Ponseti –
aktuelle Modifikation eines 50 Jahre alten Konzeptes 20'
U. Demuth, Potsdam

Patientendemonstration Gipskurs an Klumpfußmodellen 150'

Abschlussbesprechung und Diskussion 15'

16.00 – 16.30 Uhr Pause

16.00 – 18.00 Uhr Posterbegehung im Foyer (Poster 36 bis 70)

Freitag, 19.06.2009

WISSENSCHAFTLICHES PROGRAMM

WISSENSCHAFTLICHES PROGRAMM

Samstag, 20.06.2009

9.00 – 10.30 Uhr

Saal G2

V 35 Discogener Kreuzschmerz

Vorsitz: U. Liljenqvist, Münster und H. Halm, Neustadt

- | | | |
|--------|---|-----|
| V 35.1 | Diagnostik, nicht-operative Therapie, natürlicher Verlauf
<i>J. Franke, Magdeburg</i> | 12' |
| V 35.2 | Minimalinvasive Verfahren
<i>M. Hess, München</i> | 12' |
| V 35.3 | Die Spondylodese als Goldstandard
<i>U. Liljenqvist, Münster</i> | 12' |
| V 35.4 | Anschlussinstabilität nach Spondylodese –
ein klinisch relevantes Problem?
<i>Th. Niemeyer, Hamburg</i> | 12' |
| V 35.5 | Rolle der Bandscheibenprothese
<i>H. Halm, Neustadt</i> | 12' |
| V 35.6 | Komplikationen und Spätfolgen des lumbalen
Bandscheibenersatzes
<i>Ch. Hopf, Kiel</i> | 12' |

10.30 – 11.00 Uhr Pause

11.00 – 13.00 Uhr

Saal G2

V 36 Osteoporotische Wirbelkörperfraktur

Vorsitz: C. N. Kraft, Krefeld und Ch. Hopf, Kiel

- | | | |
|--------|--|-----|
| V 36.1 | Ergebnisse der FREE-Studie Multicenterstudie Kyphoplastie vs
konservativ
<i>Ch. Müller, Hannover</i> | 12' |
| V 36.2 | Eignung verschiedener Zemente zur Wirbelkörperaugmentation
<i>C. Stockert, Leipzig</i> | 12' |
| V 36.3 | Vertebral Body Stenting
<i>S. Fürderer, Trier</i> | 12' |
| V 36.4 | Grund- und Deckplattennahe Augmentation von Cages –
Vorteil bei Osteoporose
<i>T. Tarhan, Frankfurt am Main</i> | 12' |
| V 36.5 | Welcher Patient mit einer osteoporotischen Wirbelkörperfraktur
kann konservativ und welcher Patient sollte einer operativen
Versorgung zugeführt werden?
<i>O. Potrett und J. Jerosch, Neuss</i> | 5' |
| V 36.6 | Diagnostik, klinische/radiologische Indikationen und
Kontraindikationen der Vertebroplastie und Kyphoplastie –
Ergebnisse einer Fragebogenstudie
<i>M. Röllinghoff, K. Zarghooni, R. Sobottke, J. Siewe, P. Eysel und
K. Delank, Köln</i> | 5' |
| V 36.7 | Therapiestrategien bei osteoporotischen Wirbelkörperfrakturen
<i>M. Theis und C. Siegling, Emmerich</i> | 5' |
| V 36.8 | Erste Erfahrungen mit dem Vertecem bei der operativen
Behandlung einer osteoporotischen Fraktur
<i>C. Wimmer, T. Pfandlsteiner und H. Florianz, Vogatreuth</i> | 5' |
| V 36.9 | Ist die isolierte dorsale Instrumentierung für Frakturen des
thorakolumbalen Überganges ausreichend?
<i>A. Partenheimer, J. Geerling und H. Lill, Hannover</i> | 5' |

Samstag, 20.06.2009

WISSENSCHAFTLICHES PROGRAMM

- V 36.10 Besonderheiten der instrumentierten Fusion bei der osteoporotischen Wirbelkörperberstungsfraktur
B. Böhm, A. Brückner und D. Rohde, Nürnberg 5'
- V 36.11 Behandlung von Komplikationen bei osteoporotischen Wirbelkörperfrakturen nach Zementaugmentation
R. Melcher, B. Boyaci, N. Lamos und J. Harms, Karlsbad-Langensteinbach 5'
- V 36.12 Ist eine Revision zementierter kanülierter Pedikelschrauben möglich?
V. Bullmann, U. Liljenqvist, W. Schmölz, M. Richter, C. Schmidt und T. Schulte, Münster / Innsbruck / Wiesbaden 5'
- V 36.13 Die idiopathische Wirbelkörpernekrose – ein osteologischer Notfall
F. Koch, M. Seidel und K. Peters, Troisdorf / Bonn / Nümbrecht 5'

13.00 – 13.30 Uhr Chill Out (Foyer)

9.00 – 10.30 Uhr

Saal E

V 37 Periprothetische Fraktur

Vorsitz: U. Stöckle, München und C. Perka, Berlin

- V 37.1 Wann Osteosynthese?
T. Hüfner, Hannover 12'
- V 37.2 Wann Prothese?
S. Fuchs-Winkelmann, Marburg 12'
- V 37.3 Interprothetische Fraktur – Was jetzt?
U. Stöckle, München 12'
- V 37.4 Eine neue Klassifikation für periprothetische Frakturen des Femurs bei liegender Hüftendoprothese
U. Frerichmann, U. Stöckle, A. Lenich, O. Rehm, R. Lohmann, T. Hockertz und M. Raschke, Münster / München / Augsburg / Frankfurt / Berlin / Wolfenbüttel 5'
- V 37.5 Eilbeker Strategie bei der Osteosynthese periprothetischer Frakturen
F. Krug, Hamburg 5'

WISSENSCHAFTLICHES PROGRAMM

- V 37.6 Der Einfluss von Sägefehlern auf Tibiakopffrakturen nach Implantation einer medialen Oxfordsschlittenprothese: Eine experimentelle Bruchlastenuntersuchung
J. Seeger, D. Haas, P. Aldinger, S. Jäger und M. Clarius, Heidelberg 5'
- V 37.7 Modulare Hüftsysteme S-ROM und Mutars in der Behandlung von periprothetischen Frakturen
P. Dufek, K. Westphal und U. Ostendorf, Neustadt 5'
- V 37.8 Endo- und profemoraler Totalersatz bei der interprothetischen Oberschenkelfraktur
R. Ascherl und E. Lenz, Schwarzenbruck 5'

10.30 – 11.00 Uhr Pause

11.00 – 13.00 Uhr

Saal E

V 38 Traum-Ehe Orthopädie – Unfallchirurgie: Konsequenzen für das berufsgenossenschaftliche Heilverfahren?

Vorsitz: V. Bühren, Murnau und A. Seekamp, Kiel

- V 38.1 Notwendige Veränderungen aus Sicht der ärztlichen Fachgesellschaften
V. Bühren, Murnau 12'
- V 38.2 Die Überlegungen der DGUV für die ambulante Versorgung
K.-H. Andro, Düsseldorf 12'
- V 38.3 Die Überlegungen der DGUV für die stationäre Versorgung
M. Overscheven, Berlin 12'
- V 38.4 Die Veränderungen aus der Sicht des niedergelassenen Arztes
R. Kübke, Berlin 12'
- V 38.5 Das „Hamburger Modell“
H.-W. Kick, Bochum 12'

13.00 – 13.30 Uhr Chill Out (Foyer)

Samstag, 20.06.2009

WISSENSCHAFTLICHES PROGRAMM

WISSENSCHAFTLICHES PROGRAMM

11.00 – 13.00 Uhr

Saal F

**V 40 Ambulantes Operieren
Was kann ambulant und was sollte stationär operiert werden?**

Vorsitz: A. Katzer, Hamburg und W. Petersen, Berlin

V 40.1	Hand: pro stationär <i>M. Langer, Münster</i>	12'
	Hand: pro ambulant <i>M. Bues, Hamburg</i>	12'
V 40.2	Schulter: pro stationär <i>G. Pap, Leipzig</i>	12'
	Schulter: pro ambulant <i>E. Ingenhoven, Neuss</i>	12'
V 40.3	Fuß: pro stationär <i>M. Walther, München</i>	12'
	Fuß: pro ambulant <i>H. Arnold, Rehau</i>	12'
V 40.4	Erfolgsstrategien in der ärztlichen Praxis <i>K. Friton, Bensheim</i>	5'
V 40.5	Neueste Rechtsprechung zur Privatliquidation und Gutachtertätigkeit <i>K. Bauer und G. Sandvoss, Frankfurt / Meppen</i>	5'

13.00 – 13.30 Uhr Chill Out (Foyer)

9.00 – 13.00 Uhr

Saal B1

**V 39 OP-Pflege Schwesternfortbildung
Hygiene im OP – Die periprothetische Fraktur**

Vorsitz: R. Ascherl, Schwarzenbruck

V 39.1	Hygieneregeln im OP – Traditionen, Trends, Tabus <i>V. Heppert, Ludwigshafen</i>	25'
V 39.2	Mikrobiologische Aspekte der Implantatchirurgie – Maßnahmen, Methoden, Medikamente <i>L. Frommelt, Hamburg</i>	20'
V 39.3	Wundinfektionen und Osteitis – Folgen mangelhafter OP-Hygiene? <i>H. G. K. Schmidt, Hamburg</i>	20'
10.15 – 11.00 Uhr Kaffeepause		
V 39.4	FAQ Hygiene frontal – Was ich immer schon mal fragen wollte! Hygiene-Talk mit: <i>L. Frommelt, V. Heppert und H. G. K. Schmidt, Hamburg / Ludwigshafen</i> Moderation: <i>C. Perka und Th. Gehrke, Berlin / Hamburg</i>	45'
V 39.5	Die periprothetische Fraktur – Einteilung und Ursachen <i>R. Ascherl, Schwarzenbruck</i>	15'
V 39.6	Periprothetische Fraktur und Osteosynthese – meine Vorbereitung <i>R. Neugebauer, Regensburg</i>	25'
V 39.7	Periprothetische Fraktur und Implantatwechsel – meine Planung <i>S. Tohtz, Berlin</i>	20'
V 39.8	Periprothetische Fraktur und Totales Femur – meine Strategie <i>Th. Gehrke, Hamburg</i>	20'
	Verabschiedung	15'

13.00 – 13.30 Uhr Chill Out (Foyer)

Samstag, 20.06.2009

WISSENSCHAFTLICHES PROGRAMM

WISSENSCHAFTLICHES PROGRAMM

9.00 – 10.30 Uhr

Saal B2

V 41 TraumaNetzwerk-Session

Vorsitz: S. Ruchholtz, Marburg und G. Muhr, Bochum

- | | | |
|----------------------------|---|-----|
| V 41.1 | TraumaNetzwerk Deutschland: Aktueller Stand und Entwicklung
<i>Ch. Kühne, Marburg</i> | 12' |
| V 41.2 | Entscheidungsprozesse beim Zertifizierungsverfahren
<i>St. Ruchholtz, Marburg</i> | 12' |
| TraumaNetzwerke im Norden: | | |
| V 41.3 | Bericht aus Bremen
<i>M. P. Hahn, Bremen</i> | 7' |
| V 41.4 | Bericht aus Hamburg
<i>J.-M. Rüger, Hamburg</i> | 7' |
| V 41.5 | Bericht aus Niedersachsen
<i>K.-M. Stürmer, Göttingen</i> | 7' |
| V 41.6 | Bericht aus Schleswig-Holstein
<i>L. Seekamp, Kiel</i> | 7' |
| V 41.7 | Interhospitale, fach- und berufsübergreifende Kommunikation im TraumaNetzwerk
<i>U. Schlein, Bad Wildungen</i> | 12' |
| V 41.8 | Webasierte Kommunikation im TraumaNetzwerk am Beispiel TNW-Nord-West
<i>C. Juhra, Münster</i> | 12' |

10.30 – 11.00 Uhr Pause

11.00 – 13.00 Uhr

Saal B2

Workshop: Klinische und bildgebende Diagnostik des Schultergelenks (zertifiziert)

Vorsitz: A. Betthäuser, Hamburg

Einführung und klinische Diagnostik
A. Betthäuser, Hamburg

MRT Schultergürtel
T. Broemel, Hamburg

Sono Schultergürtel
A. Betthäuser, Hamburg

Neurosonografie
H. Kele, Hamburg

Diskussion und Zusammenfassung
A. Betthäuser, Hamburg

13.00 – 13.30 Uhr Chill Out (Foyer)

Samstag, 20.06.2009

POSTERÜBERSICHT

Posterbegehung (01 bis 35)
Donnerstag, 18.06.2009

16.00 – 18.00 Uhr

Foyer

P	Thema
P 01	Die Triggerpunkttherapie mittels piezoelektrischer Extrakorporaler Stoßwellentherapie an der Muskulatur des Schultergürtels <i>S. Menkens und A. Betthäuser, Hamburg</i>
P 02	Die Rolle der Sonographie in der präoperativen Planung von Pseudarthrosen <i>S. Menkens, M. Schult, C. Tesch und A. Betthäuser, Hamburg</i>
P 03	Die Marknagelosteosynthese der distalen Radiusextensionsfraktur mit begleitender Osteoporose. Gibt es Vorteile gegenüber der palmaren winkelstabilen Plattenosteosynthese? <i>B. Bär, G. Gradl, A. Wichelhaus, M. Wendt und T. Mittlmeier, Bünde / Rostock</i>
P 04	Diagnostik und Behandlung der posttraumatischen Algodystrophie im Sinne eines LIRS (Lokal Inflammatory Response Syndrome) <i>E. Scola, Neubrandenburg</i>
P 05	SpondyHIVreg – Ein globales Register zur Spondylodiszitis HIV-positiver Patienten <i>J. Siewe, J. Vehreschild, T. Kaulhausen, K. Zarghooni, O. Cornely, P. Eysel und R. Sobottke, Köln</i>
P 06	Lumbale Spinalkanalstenose: Prognostische Faktoren der bilateralen mikrochirurgischen Dekompression über unilateralen Zugang <i>K. Hau, L. Papavero, M. Pietrek und M. Thiel, Hamburg</i>
P 07	Die Zement augmentierte Pedikelschraube bei osteoporotisch degenerativen Erkrankungen an der LWS <i>C. Wimmer, H. Florianz und T. Pfandlsteiner, Vogtareuth</i>
P 08	Perkutane Cervikale Nukleotomie. Ergebnisse einer prospektiven Studie mit einem 2-Jahres-Follow-up <i>M. Schubert und A. Helmbrecht, München</i>

POSTERÜBERSICHT

P 09	DISCOVER™ Artificial Cervical Disc Prothese: Klinische und radiologische Ergebnisse 1 Jahr postoperativ <i>A. Richter, S. Nagel und B. Al Sharef, Neustadt / Mülheim / Aachen</i>
P 10	Kann Hitze bei IDET Nerven verletzen? <i>B. Wegener, K. Rieskamp, A. Büttner, V. Habiyambere, C. Birkenmaier und V. Jansson, München / Neubiberg</i>
P 11	Reposition der Spondylolisthesis mit polyaxialen Pedikelschrauben – Strategie, klinische und radiologische Ergebnisse <i>O. Oetke, M. Hackbart und M. Vahldiek, Bad Oeynhausen</i>
P 12	Anatomische und biomechanische Grundlagen eines neuen Kurzschaftsystems (MiniHip) <i>J. Jerosch und W. Plitz, Neuss / München</i>
P 13	Arthroskopische Therapie des Femuro-Acetabularen Impingement (FAI) <i>J. Jerosch, M. Saad und J. Schunck, Neuss / Alexandria</i>
P 14	Minderinvasive Hüftendoprothetik – Erfahrungsbericht über 850 Primärimplantationen und 34 Revisionen in modifizierter Technik <i>T. Prietzel, A. Mundt, N. Drummer und G. von Salis-Soglio, Leipzig / Aachen</i>
P 15	Morbidität und Letalität nach operativer Versorgung von Schenkelhalsfrakturen – Welche Rolle spielt die operative Revision? <i>M. Klein, B. Scharff, F. Hildebrand, C. Krettek und T. Hübner, Hannover</i>
P 16	Morbidität und Letalität nach operativer Versorgung von trochantären Frakturen – Welche Rolle spielt die operative Revision? <i>M. Klein, V. Rubesch, F. Hildebrand, C. Krettek und T. Hübner, Hannover</i>
P 17	Hamburger Knieendoprothesen-Studie zur Untersuchung der Verankerungsfestigkeit beim bikondylären Oberflächenersatz <i>V. Püschel, N. Bishop, A. Gebert de Uhlenbrock, A. Bluhm, U. van Stevendaal, K. Püschel und M. Morlock, Hamburg</i>
P 18	Struktureigenschaften bei der Rekonstruktion von basisnahen radiären Meniskusrissen. Biomechanische Untersuchungen zur Primärstabilität <i>M. Herbolt, S. Siam, W. Petersen, S. Rosslenbroich, M. Raschke und T. Zantop, Münster</i>

POSTERÜBERSICHT

- P 19 Funktionen und Modelle des medialen Meniskus des Kniegelenkes
M. Fischmeister, Linz
-
- P 20 Die superiore Patellaluxation. Eine seltene Differentialdiagnose beim vorderen Knieschmerz.
K. Sprengel, M. Westhues, M. Mourani, G. Lenz, Bremen
-
- P 21 Die Sekundärimplantation patellofemoraler Rückflächenersätze – Ergebnisse von 46 Patienten der ENDO-Klinik Hamburg
M. Sieder, A. Lodde, W. Klauser und B. Schwantes, Hamburg
-
- P 22 Die Kalkaneoplastik als standardisierte Therapie beim Haglund-Syndrom
J. Jerosch, J. Schunck und M. Nasef, Neuss / Kairo
-
- P 23 Peronealsehnenendoskopie – Indikationen, OP-Technik und Ergebnisse
J. Jerosch, J. Schunck und M. Saad, Neuss / Alexandria
-
- P 24 Indikation, OP-Technik und Ergebnisse des endoskopischen Releases der Plantarfaszie (ERPF)
J. Jerosch, J. Schunck und M. Saad, Neuss / Alexandria
-
- P 25 Ganganalyse nach HemiCAP-Prothese am 1. Metatarsophalangealgelenk
A. Völker und S. Schmitt, Halle/Saale
-
- P 26 Die Versorgung der kindlichen offenen Unterschenkelfraktur mit dem Taylor Spatial Frame Ringfixateur
D. Seybold, J. Geßmann, H. Bäcker, G. Muhr und M. Graf, Bochum
-
- P 27 Die infizierte Girdlestone Hüfte – Bankrotterklärung moderner Endoprothetik
V. Heppert, P. Herrmann und P. Thoele, Ludwigshafen
-
- P 28 Die Häufigkeit unerwünschter Behandlungsfolgen in GCP-konformen Studien am Beispiel der Oberflächenknieendoprothetik
S. Kirschner, H. Voigt, A. Hartmann, J. Lützner und K. Günther, Dresden
-
- P 29 Stellenwert der Navigation in der posttraumatischen Knieendoprothetik
J. Gille, M. Sonja, A. Schulz, C. Queitsch und C. Jürgens, Lübeck / Hamburg / Wedel
-
- P 30 Sägefehler bei Verwendung des minimal invasiven medialen unicondylären Gelenkersatz „Oxford Uni“
J. Seeger, P. Aldinger und M. Clarius, Heidelberg
-

POSTERÜBERSICHT

- P 31 Periprothetische Fraktur bei Kurzschaftprothesen – alternative Problemlösung
M. Reinert, K. Bieringer und J. Mischo, St. Ingbert
-
- P 32 Der Distractionsspacer in der Behandlung des zweizeitigen Knieprothesenwechsels bei infizierter Knieendoprothese
M. Citak, S. Berendes, O. Russe, T. Fehmer, G. Muhr und D. Seybold, Bochum
-
- P 33 Beckenwandrekonstruktion nach extraläsionaler Resektion einer Darmbeinmetastase bei Fibromyxosarkom des Herzens
M. Farag, T. Prietzel, N. Drummer und G. von Salis-Soglio, Leipzig
-
- P 34 Alloplastischer Defektersatz am Femur beim Mehrfachwechsel – Was ist möglich?
R. Ascherl und R. Gradinger, Schwarzenbruck / München
-
- P 35 Prospektive, randomisierte Studie zur Wirksamkeit eines autologen Thrombozytenkonzentrats bei Patienten mit einer arthroskopischen subakromialen Therapie
J. Jerosch, M. Schorsch und A. Reiprich, Neuss / Berlin
-

POSTERÜBERSICHT

Posterbegehung (36 bis 70)
Freitag, 19.06.2009

16.00 – 18.00 Uhr

Foyer

P	Thema
P 36	Interdisziplinäres bewegungstherapeutisches Modell für Patienten mit degenerativen Erkrankungen <i>A. Raabe-Oetker, Köln</i>
P 37	Erweiterte Optische Wirbelsäulenvermessung (OAW) <i>J. Schubert, Wolfsburg</i>
P 38	Ist der Akromion-Index nach Gerber ein prädiktiver Faktor für die Ausbildung einer primären Omarthrose? <i>J. Kircher, M. Morhard, H. Frikech, P. Magosch und P. Habermeyer, Düsseldorf / Heidelberg</i>
P 39	Ist die osteochondrale autologe Transplantation bei fortgeschrittenem Knorpelschaden des Schultergelenkes auch im Langzeitverlauf erfolgreich? <i>J. Kircher, P. Magosch und P. Habermeyer, Düsseldorf / Heidelberg</i>
P 40	Wie stark wirken sich die radiologischen Veränderungen bei primärer Omarthrose auf Schmerz und Funktion aus? <i>J. Kircher, M. Morhard, H. Frikech, P. Magosch und Habermeyer, Düsseldorf / Heidelberg</i>
P 41	Abnahme des Gelenkspaltes der Schulter – ein altersabhängiger Prozeß oder Ausdruck der Ausbildung einer primären Omarthrose? <i>J. Kircher, M. Morhard, H. Frikech, P. Magosch und P. Habermeyer, Düsseldorf / Heidelberg</i>
P 42	Navigierte Positionierung eines 8-in-1 Femoralen Schnittblocks in der Knieendoprothetik-Entwicklung und -Evaluation <i>D. Kendoff, C. Plaskos, P. Sussmann, M. Citak und A. Pearle, New York / Zürich / Bochum</i>
P 43	Das femorale Fixationsmuster beim zementierten unicondylären Oxford Kniegelenkersatz <i>J. Seeger, G. Mohr, S. Jäger, R. Bitsch und M. Clarius, Heidelberg</i>

POSTERÜBERSICHT

P 44	Ein fußballspezifisches Balancetraining zur Reduktion von Oberschenkelmuskulverletzungen sowie Patellar- und Achillessehnenbeschwerden im Frauenfußball <i>R. Krämer, P. Vogt und K. Knobloch, Hannover</i>
P 45	Prospektive Risikostrukturanalyse bei Achillessehnerkrankungen <i>R. Krämer, W. Würfel, J. Lorenzen, P. Vogt und K. Knobloch, Hannover</i>
P 46	Offene subacromiale Dekompression – eine Operation von gestern? <i>T. Krueger und O. Knauf, Koethen / Anhalt</i>
P 47	Arthrodesse des distalen Interphalangealgelenks: Darstellung einer neuen Technik und ihrer klinischen Ergebnisse <i>L. Olivier, D. Kendoff, T. Board, A. Högemann und U. Wolfhard, Cloppenburg / New York / Manchester/ Duisburg / Essen</i>
P 48	Dysplasieversorgung mit der RM-Pfanne – Erfahrungen nach 20 Jahren <i>M. Ihle, S. Mai und W. Siebert, Kassel</i>
P 49	Funktionelles Outcome und Sportaktivität nach Implantation eines medialen Hemischlittens vom Typ Oxford 3 in minimalinvasiver Technik <i>M. Trefz, K. Denker, C. Rummel, T. Ehrmann und M. Hübner, München</i>
P 50	Injektionstechniken im Bereich des Iliosakralgelenks und seines retroartikulären Bandapparats <i>M. Trefz und H. Harzmann, München</i>
P 51	Finanzierbarkeit der modernen Skoliosechirurgie unter den Bedingungen des DRG-Systems <i>A. Richter, M. Quante und H. Halm, Neustadt</i>
P 52	Minimalinvasive Therapie der distalen Bizepssehnenruptur <i>R. Heikenfeld, R. Listringhaus und G. Godolias, Herne</i>
P 53	Arthroskopische Therapie der irreperablen Rotatorenmanschettenruptur des alten Menschen <i>T. Schepers, R. Heikenfeld, R. Listringhaus und G. Godolias, Herne</i>
P 54	rhBMP-2 stimulierte Knocheneinheilung bei Kaninchen und Schafen <i>A. Sachse, A. Wagner, P. Hortschansky, K. Schmuck, M. Keller, K. Sander und J. Mollenhauer, Eisenberg / Jena / Gera / Reutlingen</i>

POSTERÜBERSICHT

- P 55 Morphologie des anterioren tibiotalaren Bandes
K. Keller, T. Filler, J. Jerosch, P. Eysel und K. Schlüter-Brust, Köln / Münster / Neuss
-
- P 56 Unikompartimentelle Knieendoprothetik im 5-Jahres-Follow-up – Patientenauswahl, Operationstechnik, Klinisches und Radiologisches Outcome
A. Fechner, O. Meyer und G. Godolias, Herne
-
- P 57 Prävalenz von HIV und Hepatitis bei orthopädisch/unfallchirurgischen Patienten – Evaluation von über 9000 stationär behandelten Patienten in einer unfallchirurgischen Universitätsklinik
M. Klein, W. Schmitz-Sieg, T. Hüfner, C. Krettek und F. Hildebrand, Hannover
-
- P 58 Die Therapie des Tennisellenbogens mittels Eigenblutinjektion – ein altes Verfahren neu belebt
G. Polzhofer, Hamburg
-
- P 59 Die ultraschallgesteuerte Injektionstherapie des Kreuz-Darmbein-Gelenkes
G. Polzhofer, Hamburg
-
- P 60 Einfluss der Belastungssituation auf die Berechnung des beanspruchungs-adaptiven Knochenbaus nach einer Hüftarthroplastik
A. Bouguecha, I. Nolte, P. Wefstaedt, C. Stuckenberg-Colsman und B. Behrens, Garbsen / Hannover
-
- P 61 Multilokulärer Morbus Paget im Rahmen eines IBMPFD-Syndroms (Inclusion Body Myopathy with early-onset Paget Disease and Frontotemporal Dementia) – Einzelfalldarstellung und Verlauf über mehr als 10 Jahre
C. Schmidt, T. Prietzel, N. Drummer und G. von Salis-Sogliò, Leipzig
-
- P 62 Prospektive Untersuchung der Beeinflussung von Entzündungs- und Schmerzparametern durch intraartikulär applizierte Hyaluronsäure nach Kniearthroskopie
T. Zahn, Bad Mergentheim
-
- P 63 Das Camurati-Engelmann-Syndrom – Einzelfalldarstellung einer seltenen Erkrankung
R. Wildgrube, T. Prietzel, N. Drummer und G. von Salis-Sogliò, Leipzig
-

POSTERÜBERSICHT

- P 64 Long term results of medial unicompartmental knee replacement with the Sledge-Prosthesis ENDO-Modell
R. Kasch, A. Hofer, H. Spank, G. Engel, S. Ender, H. Merk und R. Kayser, Greifswald
-
- P 65 Heterotope Kniegelenksossifikationen nach Starkstromunfall mit Verbrennungen und Langzeitbeatmung
O. Furkmann, T. Liebs, T. Schmidt und J. Hassenpflug, Kiel
-
- P 66 Rezidiv einer kongenitalen Pseudarthrose – Verlaufsbeobachtung über 35 Jahre
R. Ascherl, F. Lechner, W. Kraus, Schwarzenbruck / Garmisch-Partenkirchen / München
-
- P 67 Megaprothesen bei Senioren mit Mehrfachwechseloperationen
R. Ascherl, R. Gradinger und E. Lenz, Schwarzenbruck / München
-
- P 68 Ist ein geschlechtsspezifisches Design für Knieendoprothesen erforderlich?
T. Liebs, W. Herzberg, W. Rütger, M. Russlies und J. Hassenpflug, Kiel / Hamburg / Bad Bramstedt / Lübeck
-
- P 69 Ergebnisse der totalen Aponeurektomie bei 61 Patienten mit Morbus Dupuytren: eine retrospektive klinische Studie
A. Högemann, U. Wolfhard, D. Kendoff, T. Board und L. Olivier, Cloppenburg / Duisburg-Essen / New York / Manchester
-
- P 70 Expression von human β -defensin-2 (HBD-2) in Serumproben von Polytraumapatienten
S. Oestern, T. Klüter, T. Pufe, A. Seekamp, S. Lippross, O. Furkmann und D. Varoga, Kiel
-

Donnerstag, 18. Juni 2009

ab 13.00 Uhr

Eröffnungsveranstaltung „Moin moin“ – im Foyer und anschließend Eröffnung der Industrieausstellung im CCH – Congress Center Hamburg

Die Performance FETTE MOVES aus Berlin zeigt eindrucksvoll was mit intakten Knochen alles möglich ist.



Donnerstag, 18. Juni 2009

Stadtrundfahrt HafenCity rund um den Sandtorhafen und Teeverkostung im „Messmer Momentum“

Unser Rundgang führt Sie an die Baustelle der Elbphilharmonie, an die Museumsschiffe im Sandtorhafen, entlang der pittoresken, denkmalgeschützten Gebäude der Speicherstadt, an die Magellan-Terrassen mit dem Info-Pavillon zur Elbphilharmonie und zu den architektonisch interessanten Büro- und Appartementneubauten. Im Anschluss haben Sie dann die Möglichkeit, in Hamburgs neuem Tee-Museum, dem Messmer Momentum, in die Geheimnisse des Tees eingeweiht zu werden.

Treffpunkt: 15.30 Uhr ab CCH

Preis: 40,- € pro Person inkl. Tee-Schulung und Kännchen Tee nach Wahl, Auswahl an Gebäck und Kuchen
Mindestteilnehmerzahl: 8 Personen

Freitag, 19. Juni 2009

Hafenrundfahrt

Entdecken Sie einen der größten Häfen der Welt – den Hamburger Hafen. Von Bord einer Barkasse erleben Sie hautnah die geschäftige Atmosphäre in den Hafenbecken und Kanälen, sehen die Ozeanriesen neben sich hoch aufragen und erfahren Wissenswertes über die Werftanlagen und Containerterminals, die zu den modernsten der Welt zählen.

Treffpunkt: 14.30 Uhr ab CCH

Transfer zu den St. Pauli Landungsbrücken
Dauer der Hafenrundfahrt:

15.00 – 16.00 Uhr

Preis: 25,- € pro Person

Mindestteilnehmerzahl: 8 Personen



Samstag, 20. Juni 2009

Stadtführung Hamburgs „Kleine Könige“ – Hanseatische Traditionsgeschäfte und ihre Geschichten

Gucci, Prada und Douglas gibt es inzwischen überall. Unser Streifzug durch die Hamburger Innenstadt bietet ein Alternativprogramm: Eine Reihe von Hamburgischen Traditionsgeschäften kann noch heute jeden Spezialwunsch nach englischem Tuch, nach schlangenfesten Tropenstiefeln, handgemachten „Prinz Heinrich“-Mützen und wasserfestem Schiffszubehör erfüllen. Schöne alte Inneneinrichtungen und liebevoll ausgestattete Vitrinen zeigen: Hier wird mit Tradition und Qualität gehandelt.

Treffpunkt: 10.00 Uhr ab CCH

Dauer: ca. 2 Stunden

Preis: 20,- € pro Person

Mindestteilnehmerzahl: 8 Personen



Freitag, 19. Juni 2009

20.00 Uhr

Gesellschaftsabend

Feiern und genießen Sie einen erlebnisreichen Gesellschaftsabend in sturm-erprobten Mauern mit spektakulären Aussichten. Wir laden Sie herzlich ein ins LA VELA, die einstige Hamburger Hafenmühle, 1880 als Stadtlagerhaus erbaut und direkt am Wasser gelegen. Die mächtigen Backsteinmauern des denkmalgeschützten Gebäudes haben schon so manche Sturmflut überstanden. Lichtdurchflutete Speicherfenster und auf dem Wasser gelegene Terrassen bieten einen einmaligen Blick auf den Hamburger Hafen und sein lebhaftes Treiben. Genießen Sie feine Speisen und einzigartige Künstler an einem unvergesslichen Abend.

Kostenbeitrag: 60,- € pro Person inkl. Menü und Getränken

Im Rahmen des Gesellschaftsabends finden auch die Preisverleihungen statt.

Restaurant La Vela
Große Elbstr. 27, 22767 Hamburg



REFERENTEN UND VORSITZENDE

Adelt, Dieter, Dr. med.

Ostseeklinik Damp, Neurochirurgie, Seute-Deern-Ring 20, D-24351 Damp

Achatz, Gerhard, Dr. med.

Bundeswehrkrankenhaus Ulm, Klinik für Unfallchirurgie und Orthopädie, Oberer Eselsberg 40, D-89081 Ulm

Ahrens, Helmut, Dr. med.

Universitätsklinikum Münster, Klinik für Allgemeine Orthopädie und Tumororthopädie, Albert-Schweitzer-Str. 33, D-48129 Münster

Ahrens, Jan

Auguste-Viktoria-Klinik Bad Oeynhausen, Allgemeine Orthopädie, Am Kokturkanal 2, D-32545 Bad Oeynhausen

van Aken, Hugo, Univ.-Prof. Dr. med. Dr. h.c.

Universitätsklinikum Münster, Klinik und Poliklinik für Anästhesiologie und Operative Intensivmedizin, Albert-Schweitzer-Str. 33, D-48149 Münster

Akinci, Sebahat, Dr. med.

St. Anna-Hospital Herne, Zentrum für Orthopädie und Unfallchirurgie, Hospitalstr. 19, D-44649 Herne

Andro, Karl-Heinz

DGUV Landesverband West, Kreuzstr. 45, D-40210 Düsseldorf

Arnold, Heino, Dr. med.

Orthopädisch-Unfallchirurgische Praxisklinik, Bahnhofstr. 10, D-95111 Rehau

Ascherl, Rudolf, Prof. Dr. med.

Krankenhaus Rummelsberg, Orthopädisch-Unfallchirurgische Klinik, Wichernhaus, Rummelsberg 71, D-90592 Schwarzenbruck

Atug, Susanne

Johanna-Etienne Krankenhaus, Abteilung für Orthopädie, Unfallchirurgie und Sportmedizin, Am Hasenberg 46, D-41462 Neuss

Ayoub, Roxana

Rehabilitationsklinik Saulgau, Siebenkreuzerweg 18, D-88348 Bad Saulgau

Babin, Kornelia, Dr. med.

Altonaer Kinderkrankenhaus, Abteilung für Kinderorthopädie, Bleickenallee 38, 22763 Hamburg

Baseseh, Fadi, Dr. med.

St. Anna-Hospital, Zentrum für Orthopädie und Unfallchirurgie, Hospitalstr. 19, D-44649 Herne

Bauer, Kea

Bauer Fachanwaltskanzlei, Fachanwalt für Medizinrecht, Bockenheimer Landstr. 17/19, D-60325 Frankfurt

REFERENTEN UND VORSITZENDE

Bär, Bernd-Wolfgang, Dr. med.

Lukas-Krankenhaus Bünde, Unfall- und Orthopädische Chirurgie, Hand- und Wiederherstellungschirurgie, Hindenburgstr. 56, D-32257 Bünde

Beck, Martin, PD Dr. med.

Luzerner Kantonsspital, Klinik für Orthopädie, CH-6016 Luzern

Benecke, Peter, PD Dr. med.

DRK Krankenhaus Mölln Ratzeburg, Unfallchirurgie und Orthopädie, Röpersberg 2, D-23909 Ratzeburg

Besch, Lutz, PD Dr. med.

Universitätsklinikum Schleswig-Holstein, Campus Kiel, Klinik für Unfallchirurgie Arnold-Heller-Str. 3, D-24105 Kiel

Beshir, Ina, Dr. med.

Altonaer Kinderkrankenhaus, Abteilung für Kinder- und Jugendtraumatologie, Bleickenallee 38, D-22763 Hamburg

Bethaeuser, Andreas, Dr. med.

Schulterzentrum Hamburg, Erste Brunnenstr. 1, D-20459 Hamburg

Bishop, Nicholas, Dr.-Ing.

TUHH Technische Universität Hamburg-Harburg, Biomechanik, Denickestr. 15, D-21073 Hamburg

Blaszczyk, Angelika, Dr. med.

St. Anna-Hospital, Zentrum für Orthopädie und Unfallchirurgie, Hospitalstr. 19, D-44649 Herne

Boack, Dan-Henrik, Dr. med.

Charité, Sektion Fuß- & Sprunggelenkchirurgie, Augustenburger Platz 1, D-13353 Berlin

Bochwitz, Carsten, Dr. med.

Otto von Guericke Universität Magdeburg, Orthopädische Uniklinik, Leipziger Str. 44, D-39120 Magdeburg

Bock, Rolf-Werner

Ulsenheimer Rechtsanwälte, Schlüterstr. 37, D-10629 Berlin

Bode, Monika

Rhein-Sieg-Klinik, Klinik für Orthopädie und Osteologie, Höhenstr. 30, D-51588 Nümbrecht

Bongaerts, Genio, Drs. (NL)

Arthro Clinic, Rahlstedter Bahnhofstr. 7a, D-22143 Hamburg

Bontemps, Gustav, Dr. med.

Fabricius-Klinik, Brüderstr. 65, D-42853 Remscheid

REFERENTEN UND VORSITZENDE

Bouguecha, Anas, Dr.-Ing.

Institut für Umformtechnik und Umformmaschinen, Numerische Methoden,
An der Universität 2, D-30823 Garbsen

Böhm, Bertram, PD Dr. med.

Kliniken Dr. Erler, Klinik für konservative und operative Wirbelsäulentherapie,
Kontumazgarten 4–18, D-90429 Nürnberg

Böni, Thomas, Dr. med.

Universitätsklinik Balgrist, Technische Orthopädie, Forchstr. 340, CH-8008 Zürich

Braumann, Klaus-Michael, Prof. Dr. med.

Universität Hamburg, Fachbereich Bewegungswissenschaft, Abteilung Sport- und
Bewegungsmedizin, Mollerstr. 10, D-20148 Hamburg

Braun, Arnim, Prof. Dr. med.

Vulpus Klinik GmbH, Orthopädie und Unfallchirurgie, Vulpusstr. 29,
D-74906 Bad Rappenau

Brock, Marko, Dr. med.

Stiftung Katholisches Krankenhaus, Marienhospital Herne, Klinikum der
Ruhr-Universität Bochum, Urologische Klinik, Widumer Str. 8, D-44627 Herne

Broemel, Thomas, Dr. med.

www.conradia.de, Stadthausbrücke 3, D-20355 Hamburg

Brunner, Ulrich, Prof. Dr. med.

Krankenhaus Agatharied, Abteilung für Unfall-, Schulter- und Handchirurgie,
St.-Agatha-Str. 1, D-83734 Hausham

Bruns, Jürgen, Prof. Dr. med.

Diakonie-Klinikum Hamburg, Krankenhaus Alten Eichen, Schwerpunkt orthopädische
Chirurgie, Jütländer Allee 48, D-22527 Hamburg

Büchler, Lorenz, Dr. med.

Inselspital Bern, Klinik für Orthopädische Chirurgie, CH-3010 Bern

Bues, Martin, Dr. med.

Gemeinschaftspraxis Ahrensburg, Neue Str. 13, D-22926 Ahrensburg

Bühren, Volker, Prof. Dr. med.

Berufsgenossenschaftliche Unfallklinik Murnau, Prof.-Küntscher-Str. 8,
D-82418 Murnau

Bullmann, Viola, PD Dr. med.

Universitätsklinikum Münster, Klinik und Poliklinik für Allgemeine Orthopädie,
Albert-Schweitzer-Str. 33, D-48149 Münster

Busch, Kay, Dr. med.

Medizinische Hochschule Hannover, Klinik für Plastische, Hand- und
Wiederherstellungschirurgie, Carl-Neuberg-Str. 1, D-30625 Hannover

REFERENTEN UND VORSITZENDE

Citak, Mustafa, Dr. med.

Berufsgenossenschaftliches Universitätsklinikum Bergmannsheil GmbH, Chirurgische
Klinik und Poliklinik, Bürkle-de-la-Camp-Platz 1, D-44789 Bochum

Daentzer, Dorothea, Dr. med.

Medizinische Hochschule Hannover, Klinik II im Annastift, Orthopädische Klinik,
Anna-von-Borries-Str. 1–7, D-30625 Hannover

von Deimling, Urs, PD Dr. med.

Asklepios Klinik Sankt Augustin, Kinderorthopädie, Arnold-Janssen-Str. 29,
D-53757 Sankt Augustin

Demuth, Ute, Dr. med.

Oberlinklinik / Verein Oberlinhaus, Abteilung für Orthopädie,
Rudolf-Breitscheid-Str. 24, D-14482 Potsdam

De Pellegrin, Maurizio, Dr. med.

Clinica Ortopedica, H. S. Raffaele, Via Olgettina, 60, I-20132 Milano

Dohle, Jörn, Dr. med.

OGAM, Orthopädische Gemeinschaftspraxis, Alter Markt 9–13, D-42275 Wuppertal

Dufek, Pavel, Prof. Dr. med.

Klinikum Neustadt, Orthopädie, Am Kiebitzberg 10, D-23730 Neustadt in Holstein

Eckhardt, Rainer, Dr. med.

Universitäts- und Rehabilitationskliniken Ulm, Zentrum für integrierte Rehabilitation,
Oberer Eselberg 45, D-89081 Ulm

Ehrmann, Thomas, Dr. med.

Städt. Klinikum München GmbH, KH München-Bogenhausen, Zentrum für
Orthopädie, Sportorthopädie und UCH, Engelschalkinger Str. 77, D-81925 München

El-Zayat Bilal, Farouk, Dr. med.

Universitätsklinikum Gießen und Marburg, Standort Marburg, Klinik für Orthopädie
und Rheumatologie, Baldingerstr., D-35037 Marburg

Engel, Gilbert Dr. med.

Klinik für Orthopädie und orthop. Chirurgie, Sauerbruchstr. 1, D-17475 Greifswald

Eysel, Peer, Univ-Prof. Dr. med.

Universitätsklinikum Köln, Klinik und Poliklinik für Orthopädie und Unfallchirurgie,
Joseph-Stelzmann-Str. 9, D-50924 Köln

Fabian, Tobias

Albanistr. 24, Zimmer 136, CH-8401 Winterthur

Fahner, Henrik, Dr. med.

Fuldablick 11, D-34302 Guxhagen

Farag, Mohamed

Uni Leipzig, Orthopädische Klinik und Poliklinik, Liebigstr. 20, D-04103 Leipzig

REFERENTEN UND VORSITZENDE

Fechner, Alexander, Dr. med.

St. Anna-Hospital, Zentrum für Orthopädie und Unfallchirurgie, Hospitalstr. 19, D-44649 Herne

Fischmeister, Martin, Dr. med.

Unfallkrankenhaus der Allgemeinen Unfallversicherungsanstalt, Garnisonstr. 7, A-4020 Linz

Flamme, Christian, Prof. Dr. med.

Asklepios Klinik Harburg, Abteilung für Orthopädie und Unfallchirurgie, Eißendorfer Pferdeweg 52, D-21075 Hamburg

Flörkemeier, Thilo, Dr. med.

Medizinischen Hochschule Hannover, Orthopädie, Anna-von-Borries-Str. 1–7, D-30625 Hannover

von Foerster, Götz, Dr. med.

Tabea Krankenhaus, Zentrum für Orthopädie, Kösterbergstr. 32, D-22587 Hamburg

Franke, Jörg, Dr. med.

Universitätsklinikum Magdeburg, Orthopädische Universitätsklinik, Leipziger Str. 44, D-39120 Magdeburg

Frerichmann, Uwe, Dr. med.

Universitätsklinikum Münster, Klinik und Poliklinik für Unfall-, Hand- und Wiederherstellungschirurgie, Waldeyerstr. 1, D-48149 Münster

Friton, Karl, Dr. med.

Praxisberatung, Gotenstr. 20, D-64625 Bensheim

Frommelt, Lars, Dr. med.

Endoklinik Hamburg, Infektiologie, klinische Mikrobiologie und Krankenhaushygiene, Holstenstr. 2, D-22767 Hamburg

Fuchs, Thomas, Dr. med.

Universitätsklinikum Münster, Klinik und Poliklinik für Unfall-, Hand- und Wiederherstellungschirurgie, Waldeyerstr. 1, D-48149 Münster

Fuchs-Winkelmann, Susanne, Univ.-Prof. Dr. med.

Universitätsklinikum Gießen und Marburg, Standort Marburg, Klinik für Orthopädie und Rheumatologie, Baldingerstr., D-35033 Marburg

Fuhrmann, Uwe, Dr. med.

Marienstift Arnstadt, Orthopädische Klinik, Wachsenburgallee 12, D-99310 Arnstadt

Funk, Julia, Dr. med.

Universitätsmedizin Berlin, Zentrum für Muskuloskeletale Chirurgie, Charitéplatz 1, D-10117 Berlin

Furkmann, Ole, M.A.

UK-Schleswig-Holstein, Campus Kiel, Klinik für Orthopädie, Arnold Heller Str. 3, Haus 11, D-24105 Kiel

REFERENTEN UND VORSITZENDE

Fürderer, Sebastian, PD Dr. med.

Kutzbachstr. 7, D-54290 Trier

Gauck, Christian, Dr. med.

Tabea Krankenhaus im Artemed Klinikverbund, Orthopädie und Gelenkchirurgie, Kösterbergstr. 32, D-22587 Hamburg

Gavrankapetanovic, I., PHD, MD

Clinical University Center Sarajevo, Orthopedic and Traumatology Clinic, Bolnicka 25, IsmetBOS-71000 Sarajevo

Geerling, Jens, Dr. med.

Diakoniekrankenhaus Friederikenstift, Klinik für Unfall- und Wiederherstellungschirurgie, Humboldtstr. 5, D-30169 Hannover

Gehrke, Thorsten, Dr. med.

ENDO-Klinik Hamburg, Holstenstr. 2, D-22767 Hamburg

Ghanem, Mohamed, Dr. med.

Universitätsklinikum Leipzig, Orthopädie, Liebigstr. 20, D-04103 Leipzig

Gille, Justus, Dr. med.

Universitätsklinikum S-H + BG-Unfallkrankenhaus Hamburg, Klinik für Chirurgie des Stütz- und Bewegungsapparates, Ratzeburger Allee 160, D-23538 Lübeck

Gitter, Sebastian, Dr. med.

Neurochirurgische Praxisambulanz, Nova-Clinic, Neurochirurgie, Eichendorffweg 5, D-88400 Biberach

Godolias, Georgius, Prof. Dr. med.

St. Anna-Hospital Herne, Zentrum für Orthopädie und Unfallchirurgie, Hospitalstr. 19, D-44649 Herne

Gogarten, Wiebke, PD Dr. med.

Universitätsklinikum Münster, Klinik und Poliklinik für Anästhesiologie und operative Intensivmedizin, Albert-Schweitzer-Str. 33, D-48149 Münster

Gosheger, Georg, Univ.-Prof. Dr. med.

Universitätsklinikum Münster, Klinik und Poliklinik für Allgemeine Orthopädie und Tumororthopädie, Albert-Schweitzer-Str. 33, D-48149 Münster

Götze, Christian, Prof. Dr. med.

Auguste Viktoria Klinik, Abteilung für Allgemeine Orthopädie, Rheumaorthopädie und Endoprothetik, Am Kokturkanal 2, D-32545 Bad Oeynhausen

Gradl, Georg, PD Dr. med.

Universitätsklinikum Rostock, Chirurgische Klinik und Poliklinik, Abteilung für Unfall- und Wiederherstellungschirurgie, Schillingallee 35, D-18057 Rostock

Greitemann, Bernhard, Prof. Dr. med. Dipl. oec

Rehaklinikum Bad Rothenfelde, Klinik Münsterland, Auf der Stöwwe 11, D-49214 Bad Rothenfelde

REFERENTEN UND VORSITZENDE

Groß, Christian, Dr. med.

Charité – Universitätsmedizin Berlin, Klinik für Orthopädie, Centrum für Musculoskeletale Chirurgie, Charitéplatz 1, D-10117 Berlin

Haaker, Rolf, Prof. Dr. med.

St. Vinzenz Hospital, Orthopädie und Traumatologie, Danziger Str. 17, D-33034 Brakel

Haas, Holger, Dr. med.

Gemeinschaftskrankenhaus Bonn, Zentrum für Orthopädie und Unfallchirurgie, Bonner Talweg 4–6, D-53113 Bonn

Haesen, Dietrich-W., Dr. med.

Klinik Fleetinsel Hamburg, Admiralitätsstr. 4, D-20459 Hamburg

Haferkorn, Manfred, Dr. med.

Klinikum Mansfelder Land, Orthopädisch-Traumatologisches Zentrum, Robert-Koch-Str. 8, D-06333 Hettstedt

Hahn, Michael P., Prof. Dr. med.

Klinikum Bremen Mitte gGmbH, Klinik für Unfallchirurgie und Orthopädie, St.-Jürgen-Str. 1, D-28177 Bremen

Hahn, Patrick, Dr. med.

St. Anna-Hospital Herne, Ressort Wirbelsäulenchirurgie und Schmerztherapie, Zentrum für Orthopädie und Unfallchirurgie, St. Anna-Hospital Herne, Hospitalstr. 19, D-44789 Herne

Halder, Andreas M., PD Dr. med.

Hellmuth Ulrici Kliniken Sommerfeld, Waldhausstr., D-16766 Kremmen/Sommerfeld

Halm, Henry, Prof. Dr. med.

Klinikum Neustadt, Klinik für Wirbelsäulenchirurgie mit Skoliosezentrum, Am Kiebitzberg 10, D-23730 Neustadt in Holstein

Harms, Jürgen, Prof. Dr. med.

SRH Klinikum Karlsbad-Langensteinbach GmbH, Klinik für Orthopädie I und Wirbelsäulenchirurgie, Guttmanstr. 1, D-76307 Karlsbad

Hartz, Claudia, cand. med.

Universitätsklinikum Schleswig-Holstein, Campus Kiel, Klinik für Unfallchirurgie, Arnold-Heller-Str. 3, D-24105 Kiel

Hasart, Olaf, Dr. med.

Charité – Universitätsmedizin Berlin, Klinik für Orthopädie, Chariteplatz 1, D-10117 Berlin

Hassenpflug, Joachim, Prof. Dr. med.

Universitätsklinikum Schleswig-Holstein, Campus Kiel, Klinik für Orthopädie, Michaelisstr. 1, D-24105 Kiel

REFERENTEN UND VORSITZENDE

Hau Khanh, Toan, Dr. med.

Klinikum Eilbek, Spinale Chirurgie, Dehnhaid 120, D-22081 Hamburg

Hedtmann, Achim, PD Dr. med.

Klinik Fleetinsel Hamburg, Admiralitätsstr. 4, D-20459 Hamburg

Heijens, Etienne, Dr. med.

Gelenkzentrum Wiesbaden, Orthopädie, Wilhelmstr. 30, D-65183 Wiesbaden

Heikenfeld, Roderich, Dr. med.

St. Anna-Hospital Herne, Zentrum für Orthopädie und Unfallchirurgie, Hospitalstr. 19, D-44649 Herne

Heine, Jochen, Prof. Dr. med.

Am Jungstück 40, D-55130 Mainz

Hell, Anna, PD Dr. med.

Universitätsmedizin Göttingen, Abteilung Orthopädie, Robert-Koch-Str. 40, D-37075 Göttingen

Heller, Karl-Dieter, Prof. Dr. med.

Herzogin-Elisabeth-Hospital, Orthopädische Klinik, Postfach 28 73, D-38108 Braunschweig

Heller, Markus O., Dr. biol. hum.

Julius-Wolff-Institut, Charité – Universitätsmedizin Berlin, Augustenburger Platz 1, D-13353 Berlin

Helmers, Anja, Dr. med.

Waldkrankenhaus Spandau Berlin, Kinderorthopädie der Abteilung Orthopädie und Traumatologie, Stadtrandstr. 555–561, D-13589 Berlin

Hensler, Daniel, Dr. med.

Klinikum rechts der Isar, Abteilung für Sportorthopädie, Connollystr. 32, D-80809 München

Heppert, Volkmar, Dr. med.

BG-Unfallklinik Ludwigshafen, Abteilung für septische Chirurgie, Ludwig-Guttman-Str. 13, D-67071 Ludwigshafen

Herbort, Mirco, Dr. med.

Universitätsklinikum Münster, Klinik und Poliklinik für Unfall-, Hand- und Wiederherstellungschirurgie, Waldeyerstr. 1, D-48149 Münster

Herrmann, Peter, Dr. med.

BG-Unfallklinik Ludwigshafen, Abteilung für septische Chirurgie, Knochen-, Gelenk- und Protheseninfektionen, Ludwig-Guttman-Str. 13, D-67071 Ludwigshafen

Herzberg, Wolfgang, Dr. med.

Asklepios West Klinikum Hamburg, Chirurgie, Suurheid 20, D-22559 Hamburg

REFERENTEN UND VORSITZENDE

Hess, Michael, Dr. med.

OCM Gemeinschaftspraxis, Steinerstr. 6, D-81369 München

Hille, Ekkehard, Prof. Dr. med.

Klinikum Eilbek, Allgemeine Orthopädie, Dehnhaike 120, D-22081 Hamburg

Hofer, Andre, Dr. med.

Universität Greifswald, Orthopädie und Orthopädische Chirurgie, Sauerbruchstr., D-17475 Greifswald

Hoff, Eike, Dr. med.

Centrum für Muskulosekeletale Chirurgie, Charité Berlin, Campus Mitte, Klinik für Orthopädie, Charitéplatz 1, D-10117 Berlin

Högemann, Astrid, cand. med.

St. Josefs Hospital, Cloppenburg, Ritzereiweg 14, D-49661 Cloppenburg

Hopf, Christof, Prof. Dr. med.

Lubinus Klinikum Kiel, Fachabteilung Wirbelsäulenchirurgie, Kinderorthopädie und Rheumaorthopädie, Steenbeker Weg 25, D-24106 Kiel

Hövel, Matthias, Dr. med.

Universitätsklinikum Essen, Klinik für Orthopädie, Hufelandstr. 55, D-45122 Essen

Hube, Robert, PD Dr. med.

OCM Gemeinschaftspraxis, Steinerstr. 6, D-81369 München

Huber, Martin, Dr. med.

Schulthess Klinik, Zentrum für Fusschirurgie, Lenghalde 2, CH-8008 Zürich

Hüfner, Tobias, Prof. Dr. med.

Medizinische Hochschule Hannover, Unfallchirurgische Klinik, Carl-Neuberg-Str. 1, D-30625 Hannover

Ihle, Martin, Dr. med.

Liebigstr. 24, D-10247 Berlin

Ingenhoven, Emanuel, Dr. med.

Orthopädische Gemeinschaftspraxis Neuss, Breite Str. 96, D-41460 Neuss

Irlenbusch, Ulrich, PD Dr. med.

Marienstift Arnstadt, Orthopädische Klinik, Wachsenburgallee 12, D-99310 Arnstadt

Jäger, Christian, Dr. med.

Johannes Wesling Klinikum Minden, Unfallchirurgie, Hans-Nolte-Str. 1, D-32429 Minden

Jensen, Kai-Uwe, Dr. med.

Arthro Clinic Institute, Rahlstedter Bahnhofstr. 7a, D-22143 Hamburg

REFERENTEN UND VORSITZENDE

Jerosch, Joerg, Prof. Dr. med. Dr. h.c.

Johanna-Etienne-Krankenhaus, Klinik für Orthopädie, Unfallchirurgie und Sportmedizin, Am Hasenberg 46, D-41462 Neuss

Jost, Wolfgang, Prof. Dr. med.

Deutsche Klinik für Diagnostik, Klinik für Neurologie, Aukammallee 33, D-65191 Wiesbaden

Josten, Christoph, Prof. Dr. med.

Universitätsklinikum Leipzig, Chirurgische Klinik I, Klinik für Unfall-, Wiederherstellungs- und Plastische Chirurgie, Liebigstr. 20, D-04103 Leipzig

Jöllnbeck, Thomas, PD Dr. med.

Klinik Lindenplatz GmbH, Institut für Biomechanik, Weslarner Str. 29, D-59581 Bad Sassendorf

Juhra, Christian, Dr. med.

Universitätsklinikum Münster, Klinik und Poliklinik für Unfall-, Hand- und Wiederherstellungschirurgie, Waldeyerstr. 1, D-48149 Münster

Jürgens, Christian, Prof. Dr. med.

Berufsgenossenschaftliches Unfallkrankenhaus Hamburg, Ärztlicher Direktor, Bergedorfer Str. 10, D-21033 Hamburg

Karbowski, Alfred, Prof. Dr. med.

Krankenhaus der Augustinerinnen, Klinik für Orthopädie, Spezielle Orthopädische Chirurgie und Sportmedizin, Jakobstr. 27–31, D-50678 Köln

Kasch, Richard, Dr. med.

Universitätsklinikum Greifswald, Orthopädie, Ferdinand-Sauerbruch-Str., D-17475 Greifswald

Katthagen, Bernd-Dietrich, Prof. Dr. med.

Klinikum Dortmund, Orthopädische Klinik, Beurhausstr. 40, D-44137 Dortmund

Katzer, Alexander, PD Dr. med.

Orthoclinic Hamburg, Oldesloer Str. 9, D-22457 Hamburg

Källicke, Thomas, PD Dr. med.

Berufsgenossenschaftliches Universitätsklinikum Bergmannsheil Bochum, Chirurgische Klinik und Poliklinik, Bürkle-de-la-Camp-Platz 1, D-44789 Bochum

Kele, Heinrich, Dr. med.

www.neurologie-neuer-wall.de, Neuer Wall 25, D-20354 Hamburg

Keller, Katharina, Dr. med.

Uniklinik Köln, Orthopädie, Joseph-Stelzmann-Str. 9, D-50937 Köln

Kendoff, Daniel, PD Dr. med.

Hospital for Special Surgery, New York, Orthopaedic Department, 532, East 71 Street, UNITED STATES OF AMERICA-10021 New York

REFERENTEN UND VORSITZENDE

Kick, Hans-Werner

Berufsgenossenschaftliches Univ.-Klinikum Bergmannsheil Bochum,
Bürkle-de-la-Camp-Platz 1, D-44789 Bochum

Kilic, Mustafa

Marienstift Arnstadt, Orthopädische Klinik, Wachsenburgallee 12, D-99310 Arnstadt

Kircher, Jörn, Dr. med.

Universität Düsseldorf, Orthopädische Klinik, Moorenstr. 5, D-40255 Düsseldorf

Kirschner, Stephan, Dr. med.

Orthopädische Universitätsklinik Dresden, Fetscherstr. 74, D-01307 Dresden

Klages, Phillip

Medizinische Hochschule Hannover, Orthopädie, Anna-von-Borries-Str. 1–7,
D-30625 Hannover

Klauser, Wolfgang, Dr. med.

Endoclinic Hamburg, Holstenstr. 2, D-22767 Hamburg

Klein, Michael, Dr. med.

Medizinische Hochschule Hannover, Unfallchirurgische Klinik, Carl-Neuberg-Str. 1,
D-30625 Hannover

Koch, Franz Walter, Prof. Dr. med.

St. Josef Hospital Troisdorf, Orthopädie und Unfallchirurgie, Hospitalstr. 45,
D-53840 Troisdorf

Komp, Martin, Dr. med.

St. Anna-Hospital Herne, Zentrum für Orthopädie und Unfallchirurgie, Ressort
Wirbelsäulen Chirurgie und Schmerztherapie, Hospitalstr. 19, D-44649 Herne

Kornherr, Patrick

Gelenkzentrum Wiesbaden, Orthopädie, Wilhelmstr. 30, D-65183 Wiesbaden

Kortas, Michael

Universitätsklinikum des Saarlandes, Klinik für Orthopädie und Orthopädische
Chirurgie, Kirrbergerstr., D-66421 Homburg

Kotas, Jacek, Dr. med.

HELIOS Kliniken Schwerin, Klinik für Handchirurgie, Wismarsche Str. 393–397,
D-19043 Schwerin

König, Dietmar, Prof. Dr. med.

LVR-Klinik für Orthopädie Viersen, Horionstr. 2, D-41749 Viersen

Köster, Georg, PD Dr. med.

Chirurgisch-Orthopädische Fachklinik Lorsch, Orthopädie und Unfallchirurgie,
Waldstr. 13, D-64653 Lorsch

REFERENTEN UND VORSITZENDE

Kraft, Clayton N., PD Dr. med.

Helios Klinikum Krefeld, Klinik für Orthopädie, Unfall- und Handchirurgie,
Lutherplatz 40, D-47802 Krefeld

Kraus, Ralf, Dr. med.

Universitätsklinikum Gießen und Marburg, Standort Gießen, Klinik und Poliklinik für
Unfallchirurgie, Rudolf Buchheim Str. 7, D-35392 Gießen

Krämer, Robert, Dr. med.

Medizinische Hochschule Hannover, Plastische, Hand- und Wiederherstellungs-
chirurgie, Carl-Neuberg-Str. 1, D-30625 Hannover

Krug, Florian, Prof. Dr. med.

Schön-Klinik Hamburg Eilbek, Klinik für Unfallchirurgie, Dehnhaide 120,
D-22081 Hamburg

Krüger, Thomas, PD Dr. med.

Krankenhaus Koethen GmbH, Zentrum für Chirurgie / Orthopädie, Friederickenstr. 30,
D-06366 Koethen/Anhalt

Kübke, Rainer, Dr. med.

Praxis Kübke & Schaum, Alt-Tempelhof 43, D-12103 Berlin

Kühne, Christian, PD Dr. med.

Uniklinikum Marburg, Klinik für Unfall-, Hand- und Wiederherstellungschirurgie,
Baldingerstr., D-35033 Marburg

Kurth, Andreas, Univ.-Prof. Dr. med.

Johannes Gutenberg-Universität Mainz, Orthopädische Klinik und Poliklinik,
Langenbeckstr. 1, D-55131 Mainz

Kutz, Verena, Dr. med.

Endo-Klinik, Orthopädie, Schottmüllerstr. 31, D-20251 Hamburg

Lahner, Matthias

Orthopädische Universitätsklinik im St. Josef Hospital Bochum, Orthopädie,
Gudrunstr. 54, D-44791 Bochum

Lamprecht, Erica, Dr. med.

Kantonsspital Winterthur, Kinderorthopädie, Technikumstr. 90, CH-8400 Winterthur

Langendorff, Hans-Ulrich, Prof. Dr. med.

Im Defdahl 163, D-44141 Dortmund

Langer, Martin, PD Dr. med.

Universitätsklinikum Münster, Klinik und Poliklinik für Unfall-, Hand- und
Wiederherstellungschirurgie, Waldeyerstr. 1, D-48149 Münster

Lassahn, Christoph

Diakoniekrankenhaus Annastift gGmbH, Anna-von-Borries-Str. 1–7,
D-30625 Hannover

REFERENTEN UND VORSITZENDE

Lazovic, Djordje, Prof. Dr. med.

Pius-Hospital Oldenburg, Klinik für Orthopädie und Spezielle Orthopädische Chirurgie, Georgstr. 12, D-26121 Oldenburg

Lehmann, Wolfgang, PD Dr. med.

Universitätsklinikum Hamburg-Eppendorf, Klinik für Unfall-, Hand- und Wiederherstellungschirurgie, Martinistr. 52, D-20246 Hamburg

Lenschow, Simon

Universitätsklinikum Münster, Klinik und Poliklinik für Unfall-, Hand- und Wiederherstellungschirurgie, Waldeyerstr. 1, D-48149 Münster

Lerch, Matthias, Dr. med.

Medizinische Hochschule Hannover, Orthopädie, Anna-von-Borries Str. 1–7, D-30625 Hannover

von Lewinski, Gabriela, PD Dr. med.

Medizinische Hochschule Hannover, Orthopädische Klinik, Anna-von-Borries-Str. 1–7, D-30625 Hannover

Lichtinger, Thomas, Dr. med.

Universitätsklinikum Bochum, St. Josef Krankenhaus, Orthopädie und Unfallchirurgie, Gudrunstr. 56, D-44791 Bochum

Liebs, Thoralf, Dr. med.

Universitätsklinikum Schleswig-Holstein, Campus Kiel, Klinik für Orthopädie, Michaelisstr. 1, D-24015 Kiel

Lienert, Arnd, Dr. med.

St. Anna-Hospital, Zentrum für Orthopädie und Unfallchirurgie, Ressort Wirbelsäulenchirurgie und Schmerztherapie, Hospitalstr. 19, D-44649 Herne

Liljenqvist, Ulf, Prof. Dr. med.

St. Franziskus-Hospital Münster, Orthopädische Klinik II – Wirbelsäulenchirurgie, Hohenzollernring 72, D-48145 Münster

Lill, Helmut, Prof. Dr. med.

Friederikenstift Hannover, Klinik für Unfall- und Wiederherstellungschirurgie, Humboldtstr. 5, D-30169 Hannover

Lindemann-Sperfeld, Dr. med.

Krankenhaus Martha-Maria Halle-Dörlau, Klinik für Unfall-, Wiederherstellungs- und Handchirurgie, Röntgenstr. 1, D-06120 Halle

Linhart, Wolfgang, Univ.-Prof. Dr. med.

Medizinische Universität Graz, Universitätsklinik für Kinderchirurgie, Klinische Abteilung für Kinderorthopädie, Auenbruggerplatz 34, A-8036 Graz

Listringhaus, Rico, Dr. med.

St. Anna-Hospital, Zentrum für Orthopädie und Unfallchirurgie, Hospitalstr. 19, D-44649 Herne

REFERENTEN UND VORSITZENDE

Lohmann, Christoph, Prof. Dr. med.

Universitätsklinikum Hamburg-Eppendorf, Orthopädische Klinik, Martinistr. 52, D-20246 Hamburg

Löwe, Simone

Katholisches Krankenhaus Dortmund West, Orthopädie und Unfallchirurgie, Zollernstr. 40, D-44379 Dortmund

Mazoochian, Farhad, Dr. med.

Klinikum Grosshadern, Orthopädie, Marchioninstr. 15, D-81377 München

Meenen, Norbert, Prof. Dr. med.

Altonaer Kinderkrankenhaus, Pädiatrische Sportmedizin, Bleickenallee 38, D-22763 Hamburg

Meffert, Rainer, Univ.-Prof. Dr. med.

Universitätsklinikum Würzburg, Klinik und Poliklinik für Unfall-, Hand-, Plastische und Wiederherstellungschirurgie, Oberdürrbacher Str. 6, D-97080 Würzburg

Melcher, Robert P., Dr. med.

SRH Klinikum Karlsbad-Langensteinbach, Wirbelsäulenchirurgie, Guttmannstr. 1, D-76307 Karlsbad-Langensteinbach

Melzer, Christian, Prof. Dr. med.

MediClin Waldkrankenhaus Bad Döben, Klinik für Orthopädie, Gustav-Adolf-Str. 5a, D-04849 Bad Döben

Menge, Michael, Prof. Dr. med.

St. Marienkrankenhaus, Orthopädische und Unfallchirurgische Klinik, Salzburger Str. 14, D-67067 Ludwigshafen

Menkens, Sönke, Dr. med.

Unfall- und orthopädische Chirurgie, Asklepios Nord Heidberg, Tangstedter Landstr. 400, D-22417 Hamburg

Meyer, Oliver, Dr. med.

St. Anna-Hospital, Zentrum für Orthopädie und Unfallchirurgie, Hospitalstr. 19, D-44649 Herne

Meyer, Stephanie, Dr. med.

Henriettenstiftung Hannover, Klinik und Poliklinik für Unfall- und Wiederherstellungschirurgie, Marienstr. 72–90, D-30171 Hannover

Morlock, Michael M., Prof. Dr. habil Ph. D.

TUHH, Institut für Biomechanik, Denickestr. 15, D-21073 Hamburg

Muhr, Gert, Univ.-Prof. Dr. med.

Berufsgenossenschaftliches Universitätsklinikum Bergmannsheil GmbH, Chirurgische Universitäts- und Poliklinik, Bürkle-de-la-Camp-Platz 1, D-44789 Bochum

REFERENTEN UND VORSITZENDE

Müller, Christian, Dr. med.

Medizinische Hochschule Hannover, Unfallchirurgische Klinik, Carl-Neuberg-Str. 1, D-30625 Hannover

Müller, Jochen, Dr. med.

Universitätsklinikum Basel, Orthopädische Universitätsklinik, Behandlungszentrum Bewegungsapparat, Spitalstr. 21, CH-4031 Basel

Müller, Michael, Dr. med.

Charité – Centrum für Muskuloskeletale Chirurgie, Klinik für Orthopädie, Charitéplatz 1, D-10117 Berlin

Nehen, Hans Georg, Prof. Dr. med.

Elisabeth Krankenhaus Essen, Klinik für Geriatrie, Germaniastr. 3, D-45356 Essen

Neudeck, Friedrich, PD Dr. med.

Klinikum Bremen Nord, Centrum für Chirurgie, Unfall- und Wiederherstellungschirurgie, Osterholzer Landstr. 51 G, D-28325 Bremen

Neugebauer, Rainer, Prof. Dr. med.

Krankenhaus Regensburg, Barmherzige Brüder, Prüfeninger Str. 86, D-93049 Regensburg

Neumann, Wolfram, Univ.-Prof. Dr. med.

Universitätsklinikum Magdeburg, Orthopädische Universitätsklinik, Leipziger Str. 44, D-39120 Magdeburg

Niedhart, Christopher, PD Dr. med.

Orthopädische Gemeinschaftspraxis, Liecker Str. 23, D-52525 Heinsberg

Niemeyer, Thomas, PD Dr. med.

Asklepios Klinikum St. Georg, Wirbelsäulenzentrum Hamburg, Lohmühlenstr. 5, D-20099 Hamburg

Nötzli, Hubert, Prof. Dr. med.

Spital Ziegler, Orthopädische Klinik, Morillonstr. 75–91, CH-3001 Bern

Obermayer, Bastian

Klinik Dr. Guth, Orthopädie, Jürgensallee 46–48, D-22609 Hamburg

Oberscheven, Markus

DGUV, Mittelstr. 51, D-10117 Berlin

Ochman, Sabine, Dr. med.

Universitätsklinikum Münster, Klinik und Poliklinik für Unfall-, Hand- und Wiederherstellungschirurgie, Waldeyerstr. 1, D-48149 Münster

Oehme, Steffen, Dr. med.

Ostseeklinik Damp, Seute-Deern-Ring 20, D-24351 Damp

REFERENTEN UND VORSITZENDE

Oestern, Stefanie, Dr. med.

Universitätsklinikum Schleswig-Holstein, Campus Kiel, Unfallchirurgie, Arnold-Heller-Str. 7, D-24105 Kiel

Oetke, Oliver, Dr. med.

Auguste Viktoria Klinik Bad Oeynhausen, Wirbelsäulenchirurgie, Am Kokturkanal 2, D-32429 Bad Oeynhausen

Oezdemir, Semih, Dr. med.

Zentrum für Orthopädie und Unfallchirurgie, St. Anna-Hospital Herne, Ressort Wirbelsäulen- und Schmerztherapie, Hospitalstr. 19, D-44649 Herne

Olivier, Lucien, PD Dr. med.

St. Josefs Hospital, Klinik für Orthopädie, Unfall- und Handchirurgie, Krankenhausstr. 13, D-49661 Cloppenburg

Orthner, Ernst, Prim. Univ. Doz. Dr. med.

Fußzentrum Wels, Vogelweiderstr. 3b, A-4600 Wels

Ostermann, Peter A. W., Prof. Dr. med.

St. Agnes-Hospital, Klinik für Unfallchirurgie und Orthopädie, Barloer Weg 125, D-46399 Bocholt

Ostermeier, Sven, PD Dr. med.

Medizinische Hochschule Hannover (MHH), Orthopädische Klinik, Anna-von-Borries-Str. 1–7, D-30625 Hannover

Panzica, Martin, Dr. med.

Medizinische Hochschule Hannover, Unfallchirurgische Klinik, Carl-Neuberg-Str. 1, D-30625 Hannover

Pap, Géza, PD Dr. med.

Orthopädisch-Traumatologisches Zentrum (OTZ), Parkkrankenhaus Leipzig, Strümpellstr. 41, D-04289 Leipzig

Pape, Dietrich, PD Dr. med.

Centre Hospitalier de Luxembourg, Orthopädie/Unfallchirurgie, 78, rue d'Eich, L-1460 Luxemburg

Partenheimer, Axel, Dr. med.

Diakoniekrankenhaus Friederikenstift gGmbH, Unfallchirurgie, Humboldtstr. 5, D-30169 Hannover

Pfandlsteiner, Thomas, Dr. med.

BHZ-Vogtareuth, Klinik für Wirbelsäulen- und Skoliosezentrum, Krankenhausstr. 20, D-83569 Vogtareuth

Pennig, Dietmar, Prof. Dr. med.

St. Vinzenz-Hospital, Klinik für Unfallchirurgie und Orthopädie, Merheimer Str. 221–223, D-50733 Köln

REFERENTEN UND VORSITZENDE

Perka, Carsten, Univ.- Prof. Dr. med.

Charité – Universitätsmedizin Berlin, Zentrum für Muskuloskeletale Chirurgie, Klinik für Orthopädie, Charitéplatz 1, D-10117 Berlin

Peters, Klaus, Prof. Dr. med.

Rhein-Sieg-Klinik, Orthopädie und Osteologie, Höhenstr. 30, D-51588 Nümbrecht

Petersen, Wolf, Prof. Dr. med.

Martin Luther Krankenhaus, Klinik für Unfallchirurgie, Caspar-Theyß-Str. 27–31, D-14193 Berlin-Grünewald

Pfeifer, Michael, Dr. med.

Institut für klinische Osteologie Gustav Pommer, Am Hylligen Born 7, D-31812 Bad Pyrmont

Pfitzner, Tilman, Dr. med.

Charité – Universitätsmedizin Berlin, Centrum für muskuloskeletale Chirurgie – Klinik für Orthopädie, Charitéplatz 1, D-10117 Berlin

Pietrek, Markus, Dr. med.

Klinikum Eilbek – Schön Kliniken, Zentrum für Spinale Chirurgie, Dehnhaike 120, D-22081 Hamburg

Placzek, Richard, PD Dr. med

Charité – Universitätsklinik Berlin, Zentrum für Muskuloskeletale Chirurgie, Sektion Kinderorthopädie, Charitéplatz 1, D-10117 Berlin

Polzhofer, Gert, Dr. med.

Praxis Buchholz & Partner, Orthopädie, Reventlowstr. 2, D-22605 Hamburg

Potrett, Oliver, Dr. med.

Johanna Etienne Krankenhaus, Klinik für Orthopädie und Unfallchirurgie, Hasenberg 46, D-41462 Neuss

Prietzl, Torsten, Dr. med.

Universität Leipzig, Orthopädische Klinik und Poliklinik, Liebigstr. 20, D-04103 Leipzig

Putzier, Michael, Dr. med.

Charité – Universitätsmedizin Berlin, Zentrum für Musculoskeletale Chirurgie, Klinik für Orthopädie, Charitéplatz 1, D-10117 Berlin

Püschel, Vesna, Dr. med.

Technische Universität Hamburg Harburg, Biomechanik, Denickestr. 15, D-21073 Hamburg

Quante, Markus, PD Dr. med.

Klinik für Wirbelsäulenchirurgie mit Skoliosezentrum, Klinikum Neustadt, Am Kiebitzberg 10, D-23730 Neustadt

REFERENTEN UND VORSITZENDE

Raabe-Oetker, Anke, Dr. med.

Deutsche Sporthochschule Köln, Reha/Medizinische Abteilung, Am Sportpark Müngersdorf 6, D-50933 Köln

Radmer, Sebastian, Dr. med.

Immanuel Krankenhaus, Akademisches Lehrkrankenhaus der Charité – Universitätsmedizin Berlin, Orthopädie und Rheumachirurgie, Königstr. 63, D-14109 Berlin

Rammelt, Stefan, PD Dr. med.

Universitätsklinikum der TU Dresden, Klinik für Unfall- und Wiederherstellungschirurgie, Fetscherstr. 74, D-01307 Dresden

Raschke, Michael J., Univ.-Prof. Dr. med.

Universitätsklinikum Münster, Klinik und Poliklinik für Unfall-, Hand- und Wiederherstellungschirurgie, Waldeyerstr. 1, D-48149 Münster

Rein, Susanne, Dr. med.

3 Rue Victorien Sardou, F-75016 Paris

Reinert, Mark, Dr. med.

Kreiskrankenhaus St. Ingbert, Chirurgie, Am Gesundheitspark 1, D-66386 St. Ingbert

Richter, Alexander, Dr. med.

Klinikum Neustadt, Klinik für Wirbelsäulenchirurgie, Am Kiebitzberg 10, D-23730 Neustadt

Roedl, Robert, PD Dr. med.

Universitätsklinikum Münster, Klinik für Kinderorthopädie, Deformitätenrekonstruktion und Fuß, Albert-Schweitzer-Str. 33, D-48149 Münster

Romero, José, PD Dr. med.

Endoclinic Zürich, Witellikerstr. 40, CH-8032 Zürich

Roßlenbroich, Steffen, Dr. med.

Universitätsklinikum Münster, Klinik und Poliklinik für Unfall-, Hand- und Wiederherstellungschirurgie, Waldeyerstr. 1, D-48149 Münster

Rother, Erik

Gelenk- und Wirbelsäulenzentrum Steglitz, Kieler Str. 1, 12163 Berlin-Steglitz

Röllinghoff, Marc, Dr. med.

Universität zu Köln, Klinik und Poliklinik für Orthopädie und Unfallchirurgie, Joseph-Stelzmann-Str. 9, D-50924 Köln

Ruchholtz, Steffen, Univ.-Prof. Dr. med.

Universitätsklinikum Gießen und Marburg, Klinik für Unfall- Hand- und Wiederherstellungschirurgie, Baldingerstr., D-35033 Marburg

REFERENTEN UND VORSITZENDE

Rueger, Johannes M., Univ.-Prof. Dr. med.

Universitätsklinikum Hamburg-Eppendorf, Klinik und Poliklinik für Unfall-, Hand- und Wiederherstellungschirurgie, Martinistr. 52, D-20246 Hamburg

Rupprecht, Martin, Dr. med.

Universitätsklinikum Hamburg-Eppendorf, Klinik für Unfall-, Hand- und Wiederherstellungschirurgie, Martinistr. 52, D-20246 Hamburg

Rücker, Andreas H., Dr. med.

Universitätsklinikum Hamburg-Eppendorf, Klinik und Poliklinik für Unfall-, Hand- und Wiederherstellungschirurgie, Martinistr. 52, D-20246 Hamburg

Rühmann, Oliver, Prof. Dr. med.

KRH-Klinikum Agnes Karll Laatzen, Orthopädie/Unfallchirurgie/Sportmedizin, Hildesheimer Str. 158, D-30880 Laatzen

Rütt, Jürgen, Prof. Dr. med.

Universitätsklinikum Köln, Klinik und Poliklinik für Orthopädie und Unfallchirurgie, Joseph-Stelzmann-Str. 9, 50924 Köln

Sachse, André, Dr. med.

Orthopädische Klinik am Lehrstuhl für Orthopädie am Waldkrankenhaus „Rudolf Elle“, Kinderorthopädie, Klosterlausnitzer Str. 81, D-07607 Eisenberg

Sahin, Hacer

Klinik für Unfall-, Hand- und Wiederherstellungschirurgie, Universitätsklinikum Münster, Forschungslabor, Domagkstr. 3, D-48149 Münster

Salzmann, Gian, Dr. med.

Universitätsklinikum Freiburg, Department für Orthopädie und Traumatologie, Hugstetter Str. 49, D-79106 Freiburg

Savor, Carmen, Dipl. Pflegewirtin

Orthopaedic partners, Müllerstr. 32a, D-13353 Berlin

Schäfer, Walter, Dr. med.

Kreiskrankenhaus Gummersbach, Klinik für Orthopädie und Unfallchirurgie, Hand-, Fuß- und Wiederherstellungschirurgie, Wilhelm-Breckow-Allee 20, D-51643 Gummersbach

Scheffler, Sven, Dr. med.

Charité Berlin, Klinik für Orthopädie und Unfallchirurgie, Charitéplatz 1, D-10117 Berlin

Schepers, Torge, Dr. med.

St. Anna-Hospital Herne, Zentrum für Orthopädie und Unfallchirurgie, Hospitalstr. 19, D-44649 Herne

REFERENTEN UND VORSITZENDE

Schildhauer, Thomas A., Prof. Dr. med.

Asklepios Kliniken St. Georg, Zentrum für Unfall- und Wiederherstellungschirurgie, Lohmühlenstr. 5, D-20099 Hamburg

Schlickewei, Wolfgang, Prof. Dr. med.

St. Josef Krankenhaus Freiburg, Abteilung für Chirurgie, Unfall- und Wiederherstellungschirurgie/Kindertraumatologie, Sautierstr. 1, D-79104 Freiburg

Schlein, Ulrike, Dr. med.

Beratung-Training-Coaching, Am Bahnhof 1, D-34537 Bad Wildungen

Schlegel, Ulf J., Dr. med.

Klinikum der Universität zu Köln, Klinik und Poliklinik für Orthopädie und Unfallchirurgie, Joseph-Stelzmann-Str. 9, D-50924 Köln

Schliemann, Benedikt

Universitätsklinikum Münster, Klinik und Poliklinik für Unfall-, Hand- und Wiederherstellungschirurgie, Waldeyerstr. 1, D-48149 Münster

Schmeling, Arno, Dr. med.

sportropaedicum Berlin – Zentrum für spezielle Gelenkchirurgie, Oranienburger Str. 70, D-13437 Berlin

Schmidmaier, Gerhard, PD Dr. med.

Charité – Universitätsmedizin Berlin, Zentrum für Muskuloskeletale Chirurgie, Sektion Traumatologie, Charité Platz 1, D-10117 Berlin

Schmidt, Carmen

Universitätsklinikum Leipzig, Orthopädie, Liebigstr. 20, D-04103 Leipzig

Schmidt, Carolin, Dr. med.

Universitätsklinikum Münster, Klinik für Allgemeine Orthopädie und Tumororthopädie, Albert-Schweitzer-Str. 33, D-48149 Münster

Schmidt, Hergo, Prof. Dr. med.

BG-Unfallklinik Hamburg/Bergedorf, Bergedorfer Str. 10, D-21033 Hamburg/Boberg

Schmoranz, Karl, Dr. med.

Martin-Luther-Krankenhaus, Unfallchirurgie, Caspar-Theyß-Str. 27–31, D-14193 Berlin-Grunewald

Schoettle, Philip B., PD Dr. med.

Klinikum rechts der Isar, Abteilung für Sportorthopädie, Connollystr. 32, D-80809 München

Schöffel, Dieter, Dr. med.

Westpfalz-Klinikum GmbH, Abteilung für Rheumatologie, Standort II Kusel, Im Flur 1, D-66869 Kusel

REFERENTEN UND VORSITZENDE

Schubert, Jörg, Dr. med.

Orth. Facharztpraxis, Chirotherapie, Sportmedizin, Rückenzentrum,
Porschestr. 102, D-38440 Wolfsburg

Schubert, Michael, Dr. med.

Apex Spine Center, Helene-Weber-Allee 19, D-80637 München

Schult, Marc, PD Dr. med.

Asklepios Klinik Nord-Heidelberg, Traumatologie und Orthopädische Chirurgie,
Tangstedter Landstr. 400, D-22417 Hamburg

Schultheiß, Jürgen, Dr. med.

Kliniken Dr. Erler, Klinik für konservative und operative Wirbelsäulentherapie,
Kontumazgarten 4–18, D-90429 Nürnberg

Schulz, Ralf, Prof. Dr. med.

St. Marien Hospital Köln, Klinik für Geriatrie, Kuniberts kloster 11–13,
D-50668 Köln

Schulz, Rüdiger, Dr. med.

Krankenhaus Buchholz und Winsen, Klinik für Orthopädie,
Friedrich-Lichtenauer-Allee 1, D-21423 Winsen

von Schulze Pellengahr, Christoph, Prof. Dr. med.

St. Josef-Hospital, Orthopädische Universitätsklinik, Gudrunstr. 56, D-44791 Bochum

Schwab, Eckart, Dr. med.

Krankenhaus Rottweil, Abteilung für Unfallchirurgie und Orthopädie,
Krankenhausstr. 30, D-78628 Rottweil

Schwantes, Bernd, Dr. med.

Endoklinik Hamburg, Gelenkersatz – Orthopädie und Manuelle Medizin,
Holstenstr. 2, D-22767 Hamburg

Schwer, Helmut, Dr. med.

Klinik Fleetinsel Hamburg, Admiralsstr. 4, D-20459 Hamburg

Scola, Egmont, Prof. Dr. med.

Dietrich Bonhoeffer Klinikum, Unfall- und Wiederherstellungschirurgie,
Salvador-Allende-Str. 30, D-17036 Neubrandenburg

Seebauer, Ludwig, Dr. med.

Klinikum Bogenhausen, Städtisches Klinikum München, Zentrum für Orthopädie,
Unfallchirurgie und Sportmedizin, Engelschalkinger Str. 77, D-81925 München

Seeger, Jörn Bengt, Dr. med.

Orthopädische Universitätsklinik Heidelberg, Labor für Biomechanik und
Implantatforschung, Schlierbacher Landstr. 200a, D-69118 Heidelberg

REFERENTEN UND VORSITZENDE

Seekamp, Andreas, Prof. Dr. med.

Universitätsklinikum Schleswig-Holstein, Klinik für Unfallchirurgie,
Arnold-Heller-Str. 3, Haus 18, D-24105 Kiel

Seidl, Tamara, Dr. med.

Franziskus Hospital, Klinik für Unfallchirurgie, Orthopädie und Wirbelsäulenchirurgie,
Kickerstr. 26, D-33615 Bielefeld

Seitlinger, Gerd, Dr. med.

LKH Stolzalpe, Orthopädie, Stolzalpe 38, A-8852 Stolzalpe

Seybold, Dominik, Dr. med.

Berufsgenossenschaftliches Universitätsklinikum Bergmannsheil, Chirurgie,
Bürkle-de-la-Camp-Platz 1, D-44789 Bochum

Sieder, Marc

Endoklinik Hamburg, Chirurgie, Holstenstr. 2, D-22767 Hamburg

Siewe, Jan, Dr. med.

Universitätsklinik Köln, Orthopädie und Unfallchirurgie, Zentrum für klinische
Studien, Joseph-Stelzmann-Str. 9, D-50931 Köln

Sikorski, Alexander, Dr. med.

Malteser Fußzentrum, Gerbergasse 1, D-53359 Rheinbach

Simon, Angela, Dr. med.

Klinikum Neubrandenburg, Krankenhaus Malchin, Klinik für Orthopädie 2,
Basedowerstr. 33, D-17139 Malchin

Skripitz, Ralf, PD. Dr. med.

Universität Rostock, Orthopädische Klinik und Poliklinik, Doberanerstr. 142,
D-18055 Rostock

Söhling, Manfred, Dr. med.

Praxis für Orthopädie, Schagehofstr. 2, D-47877 Willich

Sommerfeldt, Dirk W., PD Dr. med.

Altonaer Kinderkrankenhaus, Abteilung für Kinder- und Jugendtraumatologie,
Bleickenallee 38, D-22763 Hamburg

Spank, Dr. med.

Uniklinikum Greifswald, Klinik und Poliklinik für Orthopädie und Orthopädische
Chirurgie, Sauerbruchstr., D-17489 Greifswald

Sparmann, Martin, Prof. Dr. med.

Immanuel Krankenhaus, Orthopädie mit Rheumachirurgie, Königstr. 63,
D-14109 Berlin

Spiro, Alexander S., Dr. med.

Universitätsklinikum Hamburg-Eppendorf, Klinik und Poliklinik für Unfall-, Hand-
und Wiederherstellungschirurgie, Martinistr. 52, D-20246 Hamburg

REFERENTEN UND VORSITZENDE

Stahl, Jens-Peter, Dr. med.

Klinikum Dortmund, Klinik für Unfall-, Hand- und Wiederherstellungschirurgie, Klinikzentrum Nord, Münsterstr. 240, D-44145 Dortmund

Starek, Martin, MUDr.

Krankenhaus Budweis, Orthopädie, B.Nemcove 54, CZE-37087 Budweis

Stärke, Christian, Dr. med.

Universitätsklinikum Magdeburg, Orthopädische Universitätsklinik, Leipziger Str. 44, D-39120 Magdeburg

Steens, Wolfram, Dr. med.

Auguste-Viktoria-Klinik, Allgemeine Orthopädie und Endoprothetik, Am Kokturkanal 2, D-32545 Bad Oeynhausen

Stehlik, Jiri, doc. MUDr.

Krankenhaus Budweis, Orthopädie, B.Nemcove 54, CZE-37087 Budweis

Steimer, Oliver, Dr. med.

Universitätsklinikum des Saarlandes, Klinik für Orthopädie und Orthopädische Chirurgie, Kirrbergerstr., D-66421 Homburg/Saar

Steinbeck, Jörn, Prof. Dr. med.

Orthopädische Praxis, Praxisklinik Münster, Von-Vincke-Str. 14, D-48143 Münster

von Stockert, Andreas, Dr. med.

Klinikum Karlsbad Langensteinbach, Orthopädie II, Guttmannstr. 1, D-76307 Karlsbad

Stöckle, Ulrich, Univ.-Prof. Dr. med.

Klinik für Unfallchirurgie, Klinikum rechts der Isar der TU München, Ismaninger Str. 22, D-81675, München

Stockmar, Christoph, Dr. med.

Klinik und Poliklinik für Unfall-, Hand- und Wiederherstellungschirurgie, Universitätsklinikum Leipzig, Liebigstr.18, D-04103 Leipzig

Strube, Patrick, Dr. med.

Charité – Universitätsmedizin Berlin, Klinik für Orthopädie, Zentrum für Muskuloskeletale Chirurgie, Charitéplatz 1, D-10117 Berlin

Stücker, Ralf, PD Dr. med.

Altonaer Kinderkrankenhaus, Kinderorthopädie, Bleickenallee 38, D-22763 Hamburg

Stürmer, Klaus M., Prof. Dr. med.

Universitätsmedizin Göttingen, Abteilung Unfallchirurgie, Plastische- und Wiederherstellungschirurgie, Robert-Koch-Str. 40, 37075 Göttingen

Thabe, Heiner, Dr. med.

Diakoniekrankenhaus Kreuznach, Orthopädie und Rheumaorthopädie, Ringstr. 64, D-55543 Bad Kreuznach

REFERENTEN UND VORSITZENDE

Theis, Martin, Dr. med.

Niederrheinisches WS-Zentrum, Willibrord-Spital, Orthopädie I, Willibrordstr. 9, D-46446 Emmerich

Thielemann, Falk, Dr. med.

Uniklinik Dresden, Klinik für Orthopädie, Fetscherstr. 74, D-01307 Dresden

Thomas, Manfred, Dr. med.

Hessingpark Clinic, Fuß- und Sprunggelenkschirurgie, Hessingstr. 17, D-86199 Augsburg

Thomas, Peter, Prof. Dr. med.

Ludwig-Maximilians-Universität, Klinik für Dermatologie/Allergologie, Frauenlobstr. 9–11, D-80337 München

Thorey, Fritz, Dr. med.

Medizinische Hochschule Hannover, Orthopädische Klinik, Anna-von-Borries-Str. 1–7, D-30625 Hannover

Tohtz, Stephan, PD Dr. med.

Charité – Universitätsmedizin Berlin, Zentrum für Muskuloskeletale Chirurgie, Klinik für Orthopädie, Charitéplatz 1, D-10117 Berlin

Trefz, Marc, Dr. med.

Klinikum Bogenhausen, Orthopädie, Engelschalkingerstr. 77, D-81925 München

Tschauner, Christian, PD Dr. med.

Allgemeines und Orthopädisches Landeskrankenhaus, Klinik für Orthopädie, Stolzalpe 38, A-8852 Stolzalpe

Tusche, Mathias

Universität Magdeburg, Orthopädie, Leipziger Str. 44, D-39120 Magdeburg

Ueblacker, Peter, PD Dr. med.

Zentrum für Orthopädie und Sportmedizin, Dienerstr. 12, Alter Hof, D-80331 München

Veihelmann, Andreas, PD Dr. med.

Fachklinik Falkenburg, Ruland-Kliniken, Orthopädie, Falkenburgstr. 2, D-76332 Bad Herrenalb

Vetter, Gregor, Dr. med.

St. Josef-Hospital, Kliniken der Ruhr-Universität Bochum gGmbH, Klinik für Orthopädie und Unfallchirurgie, Gudrunstr. 56, D-44791 Bochum

Voigt, Christine, Dr. med.

Diakoniekrankenhaus Friederikenstift gGmbH Hannover, Unfall- und Wiederherstellungschirurgie, Humboldtstr. 5, D-30169 Hannover

REFERENTEN UND VORSITZENDE

Völker, Anja, Dr. med.

Krankenhaus Martha-Maria Halle/Dölau, Orthopädie, Röntgenstr. 1,
D-06120 Halle/Saale

Wacha, Hannes, Prof. Dr. med.

Hospital zum heiligen Geist GmbH, Chirurgie, Lange Str. 4–6, D-60311 Frankfurt

Wagner, Ulrich, Prof. Dr. med.

Seepark-Klinik Debstedt, Klinik für Orthopädie I, Langener Str. 66,
D-27607 Langen-Debstedt

Waizy, Hazibullah, Dr. med.

Orthopädische Klinik der Medizinischen Hochschule Hannover im Annastift,
Anna-von-Borries Str. 1–7, D-30625 Hannover

Waldt, Simone, PD Dr. med.

Klinikum rechts der Isar der Technischen Universität München, Institut für
Röntgendiagnostik, Ismaninger Str. 22, D-81675 München

Walpert, Jürgen, Dr. med.

Klinik Fleetinsel Hamburg, Admiraltätsstr. 4, D-20459 Hamburg

Walter, Rolf, Dr. med.

Sportorthopädie, Orthopädische Praxisklinik, Gartenstr. 2, D-45721 Haltern am See

Walther, Markus, Prof. Dr. med. Dr. med. habil

Orthopädische Klinik München-Harlaching, Zentrum für Fuß- und Sprunggelenk-
chirurgie, Harlachinger Str. 51, D-81547 München

Wassilew, Georgi

Charité – Universitätsmedizin Berlin, Klinik für Orthopädie, Charitéplatz 1,
D-10117 Berlin

Wening, J. Volker, Prof. Dr. med.

Asklepios Klinik Altona, Unfall-, Hand- und Wiederherstellungschirurgie,
Paul-Ehrlich-Str. 1, D-22763 Hamburg

Wegener, Bernd, Dr. med.

Ludwig-Maximilians-Universität München, Orthopädische Klinik und Poliklinik,
Marchioninistr. 15, D-81377 München

Weingart, Michael, Dr. med.

Orthopädische Gemeinschaftspraxis, Gelenkzentrum Darmstadt, Rheinstr. 12c,
D-64283 Darmstadt

Werner, Andreas, PD. Dr. med.

Klinik Fleetinsel Hamburg, Admiraltätsstr. 4, D-20459 Hamburg

Westhues, Marc, Dr. med.

DIAKO Ev. Diakonie-Krankenhaus gemeinnützige GmbH, Klinik für Orthopädie und
Unfallchirurgie, Gröpelinger Heerstr. 406–408, D-28239 Bremen

REFERENTEN UND VORSITZENDE

Wetz, Hans-Henning, Univ.-Prof. Dr. med.

Universitätsklinikum Münster, Klinik für Technische Orthopädie und Rehabilitation,
Robert-Koch-Str. 30, D-48149 Münster

Wiedemann, Ernst, Prof. Dr. med.

OCM Gemeinschaftspraxis, Steinerstr. 6, D-81369 München

Wildgrube, René

Universitätsklinik Leipzig, Orthopädische Klinik und Poliklinik, Liebigstr. 20,
D-04103 Leipzig

Wimmer, Cornelius, Prof. Dr. med.

BHZ Vogtareuth, Klinik für Wirbelsäulenchirurgie mit Skoliosezentrum,
Krankenhausstr. 10, D-83569 Vogtareuth

Wippermann, Burkhard W., Prof. Dr. med.

Klinikum Hildesheim, Klinik für Unfallchirurgie und orthopädische Chirurgie,
Weinberg 1, D-31134 Hildesheim

Wirth, Carl-Joachim, Prof. Dr. med.

Medizinische Hochschule Hannover, Orthopädisches Fachkrankenhaus Annastift e.V.,
Anna-von-Borries-Str. 7, D-30625 Hannover

Wirth, Thomas, Prof. Dr. med.

Klinikum Stuttgart, Olgahospital, Orthopädische Klinik, Bismarckstr. 8,
D-70176 Stuttgart

Wismach, Jürgen, Dr. med.

Orthopaedic partners, Müllerstr. 32a, D-13353 Berlin

Wohlrab, David, PD. Dr. med.

Universitätsklinik und Poliklinik für Orthopädie und Physikalische Medizin,
Magdeburger Str. 22, D-06112 Halle (Saale)

Wojanowski, Bartosz, Dr. med.

St. Anna-Hospital Herne, Zentrum für Orthopädie und Unfallchirurgie,
Hospitalstr. 19, D-44649 Herne

Zahn, Thorsten

Caritas-Krankenhaus Bad Mergentheim, Orthopädie, Umlandstr. 7,
D-97980 Bad Mergentheim

Zantop, Thore, Dr. med.

Universitätsklinikum Münster, Klinik und Poliklinik für Unfall-, Hand- und
Wiederherstellungschirurgie, Waldeyerstr. 1, D-48149 Münster

Ziegleder, Raphael, Dr. med.

Orthopädische und Unfallchirurgische Klinik Wichernhaus, Orthopädische Chirurgie
der unteren Extremität mit Endoprothetik/Skelettdysplasien, Rummelsberg 71,
D-90592 Schwarzenbruck

AUSSTELLER

Firma	Ort	Stand-Nr.
2MED GmbH	D-22453 Hamburg	108
aap Implantate AG / Krauth + Timmermann	D-12009 Berlin D-22399 Hamburg	302
AESCULAP AG	D-78532 Tuttlingen	146
albrecht GmbH	D-83071 Stephanskirchen	134
axomed GmbH	D-79100 Freiburg	121
Bauerfeind AG	D-07937 Zeulenroda	226
Bayer Vital GmbH	D-51368 Leverkusen	222
BIOCOMPOSITES	UK-Keele, Staffordshire	114
Biomet Deutschland GmbH	D-14167 Berlin	216
BioMonde GmbH	D-22885 Barsbüttel	142
Boehringer Ingelheim Pharma GmbH & Co. KG	D-55216 Ingelheim	130
Buchhandlung Reichert GmbH	D-64625 Bensheim	206
CeramTec AG	D-73207 Plochingen	204
co.don AG	D-14513 Teltow	211
CONDOR GmbH Medizintechnik	D-33154 Salzkotten	112
ConforMIS Europe GmbH	D-39218 Schönebeck/Elbe	147
Corin Germany GmbH	D-66119 Saarbrücken	233
curasan AG	D-63801 Kleinostheim	110
DePuy Orthopädie GmbH / DePuy Mitek / DePuy Spine	D-66459 Kirkel D-22851 Norderstedt D-66459 Kirkel	322
Deutsches Institut für Zell- und Gewebeersatz gGmbH	D-12555 Berlin	202
Dr. Kade Pharmazeutische Fabrik GmbH	D-12277 Berlin	102
ESKA Implants AG	D-23556 Lübeck	310
EUSA Pharma	D-81675 München	133
Finsbury Orthopaedics International Ltd.	D-78579 Neuhausen ob Eck	144
HALLUFIX AG	D-81925 München	120
HERAEUS MEDICAL GmbH	D-61273 Wehrheim	225
hhp – Home Health Products GmbH	D-76133 Karlsruhe	320
Hitachi Medical Systems GmbH	D-65205 Wiesbaden	205
I.T.S. Deutschland GmbH	D-46145 Oberhausen	107
MADRImed Medizintechnik GmbH	A-5111 Bürmoos	
joimax GmbH	D-76227 Karlsruhe	232
Karl Storz GmbH & Co. KG	D-78532 Tuttlingen	131

AUSSTELLER

Firma	Ort	Stand-Nr.
Königsee Implantate und Instrumente zur Osteosynthese GmbH	D-07426 Allendorf	106
Lima Deutschland GmbH	D-22297 Hamburg	140
MAZOR Surgical Technologies Ltd.	Israel	143
medi GmbH & Co. KG	D-95448 Bayreuth	101
Medtronic GmbH	D-40547 Düsseldorf	221
Merete Medical GmbH	D-12247 Berlin	224
Mundipharma Vertriebs GmbH & Co. KG	D-65549 Limburg	104
Norddeutsches Orthopädiennetz	D-22035 Hamburg	231
Nordsee Reha-Klinik II	D-25826 St. Peter-Ording	230
Novartis Pharma GmbH	D-90429 Nürnberg	141
Nycomed Deutschland GmbH	D-78467 Konstanz	218
ORTHOGEN Lab Services GmbH	D-40210 Düsseldorf	200
Orthomol pharmazeutische Vertriebs GmbH	D-40764 Langenfeld	212
OrthoTECH GmbH	D-82131 Gauting	105
Otto Bock Health Care Deutschland GmbH	D-37115 Duderstadt	217
Paradigm Spine GmbH	D-78573 Wurmlingen	210
Privatärztliche Verrechnungsstelle Schleswig-Holstein/Hamburg PVS Niedersachsen	D-23795 Bad Segeberg	311
Reha-Klinik Damp GmbH	D-24351 Damp	145
Richard Wolf GmbH	D-75438 Knittlingen	122
RMT normex GmbH	D-22305 Hamburg	113
Sanofi-Aventis Deutschland GmbH	D-10785 Berlin	123
Smith & Nephew GmbH	D-45768 Marl	111
SOTEIRA GmbH	D-10785 Berlin	312
SPORLASTIC GmbH	D-72622 Nürtingen	100
Stryker GmbH & Co. KG	D-47228 Duisburg	300
Symbios Deutschland GmbH	D-49393 Lohne	203
SYNTHESE GmbH	D-79224 Umkirch	213
Thuasne Deutschland GmbH & Co. KG / Thämert GmbH & Co. KG	D-35099 Burgwald	103
TORNIER GmbH	D-51399 Burscheid	219

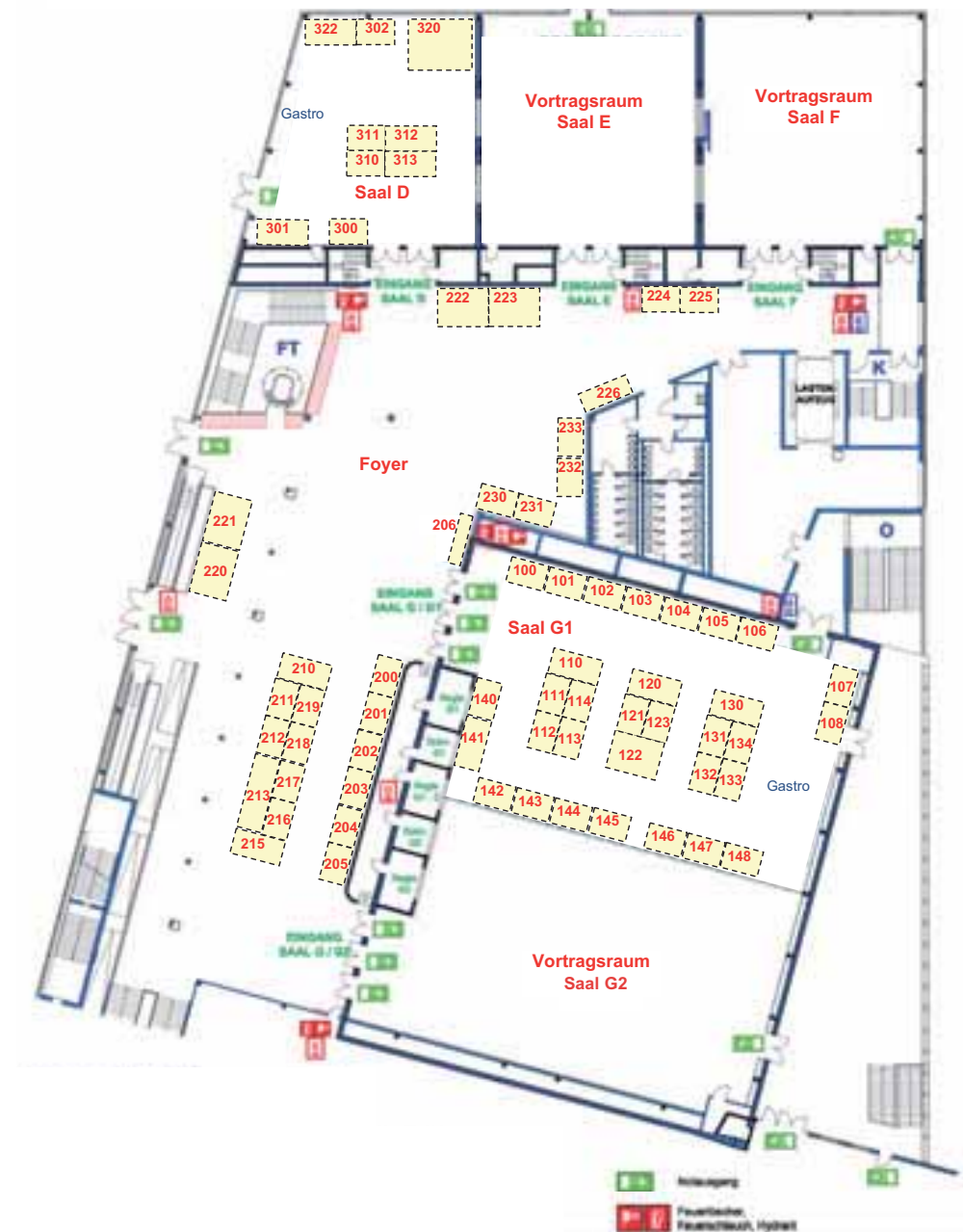
Stand bei Drucklegung

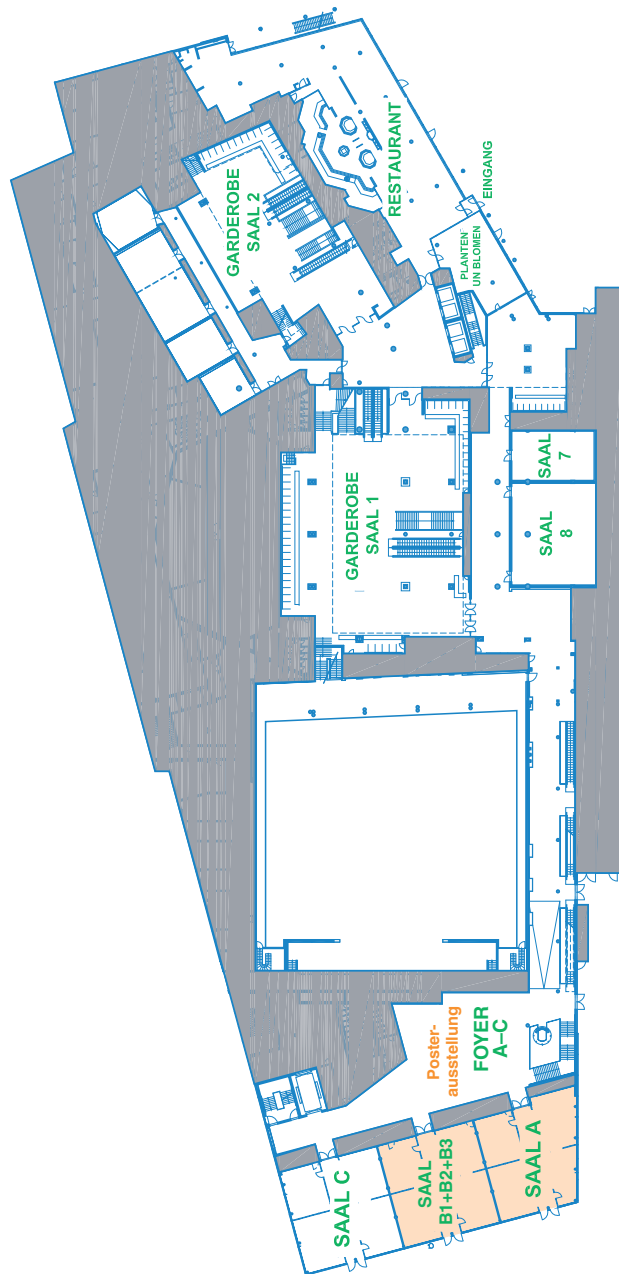
Aussteller

Firma	Ort	Stand-Nr.
TRB CHEMEDICA AG	D-85540 Haar	201
Tutogen Medical GmbH	D-91077 Neunkirchen a. Brand	132
TV-Wartezimmer GmbH & Co. KG	D-85356 Freising	313
Waldemar Link GmbH & Co. KG	D-22339 Hamburg	223
Wright Medical Deutschland GmbH	D-40882 Ratingen	215
Ziehm Imaging GmbH	D-90451 Nürnberg	148
Zimmer Germany GmbH	D-79100 Freiburg	220

Sponsoren und Inserenten

Firma	Ort
Bayer Vital GmbH	D-51368 Leverkusen
Boehringer Ingelheim Pharma GmbH & Co. KG	D-55216 Ingelheim
ESKA Implants AG	D-23556 Lübeck
Johnson & Johnson MEDICAL GmbH	D-22851 Norderstedt
joimax GmbH	D-76227 Karlsruhe
Karl Storz GmbH & Co. KG	D-78532 Tuttlingen
Lima Deutschland GmbH	D-22297 Hamburg
Waldemar Link GmbH & Co. KG	D-22339 Hamburg
Zimmer Germany GmbH	D-79100 Freiburg





Orthopädische Universitätsklinik Magdeburg
 Leipziger Str. 44 · 39120 Magdeburg
 Tel.: (03 91) 67 14 009 · Fax: (03 91) 67 14 006

Antrag auf Mitgliedschaft

Ich beantrage hiermit, ordentliches Mitglied der Norddeutschen Orthopädenvereinigung e. V. zu werden.

Name Vorname Geb.-Datum

Straße und Haus-Nr. PLZ und Ort E-Mail

Datum Unterschrift

Der Jahresbeitrag beträgt zur Zeit im Lastschriftverfahren jährlich 25,00 €, bei anderer Zahlungsweise 30,00 € pro Jahr.

Einzugsermächtigung

Hiermit erteile ich der Norddeutschen Orthopädenvereinigung e. V. die Genehmigung, bis auf Widerruf den jährlichen Mitgliedsbeitrag in Höhe von 25,00 € von meinem Konto abzubuchen.

Meine Bankverbindung:

Bank BLZ Konto-Nr.

Ort, Datum Unterschrift

Bayer Vital Mittagssymposium

anlässlich der 58. Jahrestagung der Norddeutschen Orthopädenvereinigung e.V. in Hamburg, 18.-20. Juni 2009

Innovatives aus der Endoprothetik

◆ Thromboembolieprophylaxe mit dem oralen Faktor-Xa-Inhibitor Rivaroxaban

◆ Aktuelle Behandlungskonzepte

Vorsitz

Dr. med.
Götz von Foerster,
Hamburg



Prof. Dr. med.
Andreas Seekamp,
Kiel



Referenten

Dr. med.
Patrick Mouret,
Frankfurt/Main



Dr. med.
Steffen Oehme,
Damp



Prof. Dr. med.
Christoph Lohmann,
Hamburg



**CCH – Congress Center Hamburg
Saal-G**

Freitag, 19. Juni 2009, 13:30 - 14:30 Uhr

Ein Imbiss steht für Sie bereit

13:30 Uhr **Einführung ins Thema**
A. Seekamp

13:35 Uhr **Rivaroxaban –
Ergebnisse der RECORD Zulassungsstudien
und erste klinische Erfahrungen**
P. Mouret

14:00 Uhr **Neue endoprothetische Entwicklungen
für junge Patienten**
S. Oehme

14:15 Uhr **Hüftendoprothetik und Allergie**
C. Lohmann

14:25 Uhr **Abschlussdiskussion und Zusammenfassung**
G. von Foerster


Tagungsort

CCH – Congress Center Hamburg
Am Dammtor/Marseiller Straße
20355 Hamburg
www.cch.de

Näheres zum Kongress finden Sie unter
www.norddeutsche-orthopaeden.de

Informationen

Bei organisatorischen Fragen zum
Bayer Vital Mittagssymposium wenden
Sie sich bitte an unser Veranstaltungs-
management, Frau Sponholz
Tel. (0214) 30-51 075
Fax (0214) 30-51 051



Bayer Vital

Bayer Vital GmbH
Geb. D 162
51368 Leverkusen


Perfekt der Natur angepasst.



671 Act2009 V4a 05.09

Die C.F.P.[®]-Prothese ist den Gegebenheiten der menschlichen Hüfte bioharmonisch angepasst. Durch den Erhalt des Schenkelhalses wird die Kraft in den stärksten Bereich des proximalen Femurs eingeleitet. Das natürliche Gangbild kann dem Patienten erhalten bleiben. Seit mehr als 10 Jahren wird die C.F.P.[®] erfolgreich im klinischen Alltag eingesetzt und hat sich in über 25.000 Implantationen bewährt. Es zeichnet sich eben aus, dass wir seit über 40 Jahren Gelenkimplantate entwickeln und komplett aus einer Hand in Deutschland herstellen.

Waldemar LINK GmbH & Co. KG · www.linkhh.de · info@linkhh.de



- anatomische Schaftform
- Erhalt des Schenkelhalses

Besuchen Sie uns im Foyer, Stand 223.

LINK[®] 

Ein Stück Lebensqualität.